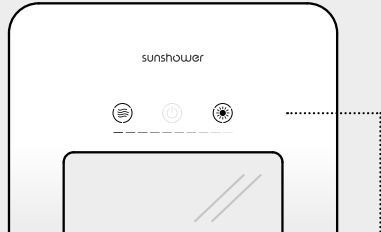


Sunshower PLUS Start

NL



1



Touch

Kies voor

☞ infrarood of ☼ UV-licht

2



10

Tijd

Volledig programma > infrarood 10 minuten

> UV-licht 10 minuten

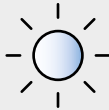
Programma inkorten > druk op UIT knop

Nakoelen > enkele minuten

3



45 cm



Bril

Bij gebruik van het UV-licht, zet bijgeleverde brilletje op en houd 45 cm afstand tot het apparaat. Het activerende UV-licht is vooral geschikt voor gebruik in de ochtend.

4



UV

Laag gedoseerd veilig UV-licht

Gewenning per huidtype*.

Tijdens opbouw 48u rust tussen sessies.

Gewenning voor huidtype 2:

sessie 1: 4 min, sessie 2: 7 min, sessie 3+: 10 min

Gewenning voor huidtype 3 en 4:

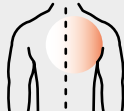
sessie 1: 6 min, sessie 2: 8 min, sessie 3+: 10 min

Gewenning voor huidtype 5 en 6:

sessie 1: 8 min, sessie 2+: 10 min

* bepaal je huidtype op www.sunshower.nl

5



Infrarood

Het infrarood van Sunshower® bestaat uit twee golflengtes: de korte golf (IRA) en de middengolf (IRB). IRA dringt diep door in het lichaam en verwarmt van binnenuit.

IRB zorgt voor het warme gevoel op de huid.

6



Onderhoud

Veeg de glasplaat van de Sunshower na gebruik droog met een wisser. Eventueel daarna met een droge doek afnemen.

Bestel onze cleaningset via de dealer voor langdurig onderhoud.

7



Positief

Zonlicht voedt het lichaam en zorgt voor een fitter, vitaler én energieker gevoel. Door verwarmend infrarood en laag gedoseerd UV-licht van Sunshower® ervaar je dit het hele jaar door.

sunshower®

health & wellbeing