

# ink<sup>®</sup>



**Ontdek onze inspirerende  
badkamermeubelen  
en fonteinen.**

*Discover our inspiring  
bathroom furniture  
and hand washbasins.*





**Alle maten in deze brochure zijn aangegeven in centimeters.**

De in deze brochure afgebeelde kleuren en foto's geven een indicatie van de werkelijkheid. Een afwijking is mogelijk. Kleurstalen kunt u bekijken bij de INK-dealers of bestellen via de website van Sanibell ([www.sanibell.nl](http://www.sanibell.nl)).

Alle overige gegevens in deze brochure zijn met de grootst mogelijke zorgvuldigheid bijeengebracht en gecontroleerd. Voor eventuele fouten of onvolledigheden en de gevolgen daarvan wordt geen aansprakelijkheid aanvaard. In het belang van vernieuwingen en verbeteringen behouden wij het recht voor wijzigingen in producten aan te brengen.

**FOTO OMSLAG:** Pitch 45 cm diep - wastafel keramische slab calacatta mat wit 160 cm dubbele bak - onderkast 2 x 80 cm massief eiken chocolate horizontaal gefreesd - spiegel 2x SP19 50x100 verticaal geplaatst

**All dimensions in this brochure are given in centimetres.**

The colours and photos shown in this brochure give an indication of reality. A deviation is possible.

Colour samples can be viewed at the INK dealers or ordered on the Sanibell website ([www.sanibell.nl](http://www.sanibell.nl)).

All other information in this brochure has been collected and checked with the greatest possible care. No liability is accepted for any errors or omissions and the consequences thereof. In the interest of innovations and improvements, we reserve the right to make changes to products.

**PHOTO COVER:** Pitch 45 cm depth - washbasin ceramic slab calacatta matt white 160 cm double basin - cabinet 2 x 80 cm solid oak chocolate milled horizontally - mirror 2x SP19 50x100 placed vertically

## Creëer het ideale middelpunt in de badkamer met het mooiste INK badkamermeubel.

In deze brochure vindt u een overzicht van onze uitgebreide series INK badkamermeubelen en kunt u in het Lookbook-deel ideeën opdoen voor de samenstelling van uw INK meubel en de inrichting van uw eigen badkamer en toilet. Met keuze uit meer dan 27 verschillende typen wastafels en waskommen, ruim 10 decorkleuren, 4 eiken fineerkleuren, 4 massief eiken kleuren en 16 typen onderkasten kunt u uitgebreid gaan combineren. In het daaropvolgend inspiratiedeel ontdekt u de huidige trends en stijlen. In de stijlen Trendy, Nature, Urban Luxe, Retro Modern, Japandi en Industrial laten we vooral zien wat er mogelijk is met kleur, ruimte, formaat, comfort en sfeer. Het gaat u zeker helpen om een goede, creatieve en verantwoorde keuze voor de badkamer te maken. Ook voor het kleinste kamertje van het huis zijn er tientallen fonteinopstellingen voorhanden. De meest mooie, praktische en creatieve sanitairproducten die u zich maar kunt voorstellen.

In het laatste deel van de brochure vindt u de meer uitgebreide productinformatie. Zo kunt u zich uitgebreid voorbereiden op uw nieuwe badkamerinrichting.

Alle INK producten zijn uit voorraad leverbaar. Dus over levertijden hoeft u zich geen zorgen te maken. Succes met kiezen en combineren. U gaat er per slot van rekening lang van genieten!

## Create the ideal focal point in the bathroom with the most beautiful INK bathroom furniture.

In this brochure you will find an overview of our extensive series of INK bathroom furniture and you can get ideas in the Lookbook section for the composition of your INK furniture and the design of your own bathroom and toilet. With a choice of more than 27 different types of washbasins and washbowls, more than 10 decor colours, 4 oak veneer colours, 4 solid oak colours and 16 types of cabinets, you can combine extensively. In the inspiration section that follows, you will discover current trends and styles. In the Trendy, Nature, Urban Luxe, Retro Modern, Japandi and Industrial styles, we mainly show what is possible with colour, space, size, comfort and atmosphere. It will certainly help you to make a good, creative and responsible choice for the bathroom. There are also dozens of hand washbasin combinations available for the smallest room in the house. The most beautiful, practical and creative sanitary products you can imagine.

In the last part of the brochure you will find more extensive product information. This way you can prepare extensively for your new bathroom design.

All INK products are available from stock. So you don't have to worry about delivery times. Good luck with choosing and combining. After all, you will enjoy it for a long time!

# INHOUD CONTENTS

## LOOKBOOK

Lookbook meubels.....	6
Lookbook furniture	
Lookbook fonteinen.....	72
Lookbook hand washbasins	

## INSPIRATIE STIJLEN INSPIRATION STYLES

Trendy.....	102
Nature.....	104
Urban Luxe.....	106
Retro Modern.....	108
Japandi.....	110
Industrial.....	112

## PRODUCT INFORMATIE PRODUCT INFORMATION

Collectie 40 cm diep.....	117
Furniture 40 cm depth	
Collectie 45 cm diep.....	122
Furniture 45 cm depth	
Collectie 48 cm diep.....	131
Furniture 48 cm depth	
Wandplanken.....	141
Wall shelves	

(half) Hoge kasten.....	142
(semi) Tall cabinets	
Spiegelkasten & spiegels.....	146
Mirror cabinets & mirrors	
Verlichting.....	151
Lighting	
Fonteinen.....	152
Hand washbasins	
Fonteinspiegels.....	166
Hand washbasins mirrors	
Fonteinkranen & accessoires.....	170
Coldwater taps & accessories	

## MATERIAAL & ONDERHOUD MATERIAL & MAINTENANCE

## SERVICE..... 188

# Laat u inspireren.

Creëer uw persoonlijke droombadkamer met de mooiste INK badkamermeubelen. Zoveel mensen, zoveel wensen. In zes stijlen laten we u zien wat er mogelijk is qua kleur, ruimte, grootte, uitvoering, comfort, sfeer en stijl. Ontdek en kies wat het best bij uw stijl en gezinssamenstelling past. Combineer en varieer er maar gerust op los. Er is zoveel mogelijk. Heeft u het type meubel en opstelling gevonden dat het best bij u past? De sanitair-specialist adviseert u graag met de installatie en met het kiezen van de overige harmoniserende badkamerproducten zoals de wand- en vloertegels, bad, toilet, douchewand etc.

## OVER SANIBELL

Sanibell is de trotse Nederlandse producent en leverancier van INK badkamermeubelen. Deze badkamermeubelen worden zorgvuldig geproduceerd vanuit strenge Nederlandse normen en kwaliteitseisen. Met een enorme passie voor vormgeving ontwerpt, ontwikkelt en fabriceert Sanibell badkamermeubelen, maar ook de wastafels en fonteinen in porselein, polystone, quartz, solid surface, keramiek en marmer. De spiegels, spiegelkasten en verlichting maken ook een onlosmakelijk deel uit van deze stijlvolle collecties en blinken uit in design, kwaliteit en functionaliteit. Deze moderne badkamerproducten worden tot één opstelling gesmeed en vormen zo het centrale punt in de badkamer.

## GESCHIEDENIS

Sanibell is opgericht in 1978 en had haar eerste magazijn in Rotterdam op wat we nu de kop van Zuid noemen, vlakbij het hoofdkantoor van de toenmalige Holland Amerika Lijn. Ooit begonnen als handelaar in keramisch sanitair groeit de onderneming steeds verder uit tot internationaal en toonaangevend speler in de sanitaire wereld met een groeiend portfolio aan producten voor de badkamer en het toilet.



# Let yourself be inspired.

Create your personal dream bathroom with the most beautiful INK bathroom furniture. So many people, so many wishes. In six styles we show you what is possible in terms of colour, space, size, design, comfort, atmosphere and style. Discover and choose what best suits your style and family composition. Feel free to mix and match. There is so much possible. Have you found the type of furniture and combination that suits you best? The sanitary specialist will be happy to advise you on the installation and in choosing the other harmonious bathroom products such as the wall and floor tiles, bath, toilet, shower wall, etc.

## ABOUT SANIBELL

Sanibell is the proud Dutch manufacturer and supplier of INK bathroom furniture. This bathroom furniture is carefully produced according to strict Dutch standards and quality requirements.

With an enormous passion for design, Sanibell designs, develops and manufactures bathroom furniture, as well as washbasins and hand washbasins in porcelain, polystone, quartz, solid surface, ceramics and marble. The mirrors, mirror cabinets and lighting are also an inseparable part of these stylish collections and excel in design, quality and functionality. These modern bathroom products are forged into one combination and thus form the focal point in the bathroom.

## HISTORY

Sanibell was founded in 1978 and had its first warehouse in Rotterdam on what we now call the Kop van Zuid, near the head office of the then Holland America Line. Once started as a trader in ceramic sanitary ware, the company continues to grow into an international and leading player in the sanitary world with a growing portfolio of products for the bathroom and toilet.

The company is now run by three ambitious young people from the Sanibell family. With the brands Bliss, INK, Proline, Basic line and Online, they have now conquered a unique place in the sanitary world.

## GROWTH STRATEGY

With their enthusiasm and expertise in the field of company structure, collection building, marketing, product development and stock management, they have developed a recognizable and individual style. In recent years, Sanibell has opted for a targeted growth strategy.

For example, the number of stores where Sanibell's own brands are available is growing steadily. In 2019 Sanibell participated for the first time at the ISH in Frankfurt and the company became more known across the borders. The initiated international growth was thus given an extra boost. Many countries including Belgium, Germany, France, Denmark, Norway, Sweden, Finland, Poland, Austria, Malta and Israel have now become acquainted with Sanibell's bathroom furniture. It turns out that quality has no limits.

Het bedrijf wordt nu geleid door drie ambitieuze jonge mensen uit de Sanibell familie. Met de merken Bliss, INK, Proline, Basic Line en Online hebben zij inmiddels een unieke plaats veroverd in de sanitairwereld.

## GROEISTRATEGIE

Met hun enthousiasme en expertise op het gebied van bedrijfsstructuur, collectie opbouw, marketing, productontwikkeling en voorraadbeheer hebben ze een herkenbare en eigen stijl ontwikkeld. De afgelopen jaren heeft Sanibell gekozen voor een gerichte groeistrategie. Zo groeit het aantal winkels waar de eigen merken van Sanibell verkrijgbaar zijn gestaag.


In 2019 deed Sanibell voor het eerst mee aan de ISH in Frankfurt en kreeg het bedrijf meer bekendheid over de grenzen. De ingezette internationale groei kreeg hiermee een extra impuls. Heel veel landen waaronder België, Duitsland, Frankrijk, Denemarken, Noorwegen, Zweden, Finland, Polen, Oostenrijk, Malta en Israël hebben inmiddels kennisgemaakt met de badkamermeubelen van Sanibell. Zo blijkt maar weer, kwaliteit kent geen grenzen.

**Ladefronten met horizontale of verticale groeven in massief eiken**

De push-to-open onderkasten kunnen nu ook voorzien worden met gegroefde massief eiken ladefronten. Deze 4 mm diepe en brede groeven zijn machinaal gefreesd in het massieve hout en geven het badkamermeubel een superstrak en modern reliëf. De Scandinavische uitstraling van nu! Naar keuze in horizontale of verticale uitvoering.

**Solid Oak drawer fronts horizontally or vertically milled**

The push-to-open cabinets can now also be fitted with horizontally or vertically milled solid oak drawer fronts. These 4 mm deep and wide grooves are machined into the solid wood and give the bathroom furniture a super sleek and modern relief. The Scandinavian look of today! Optionally in horizontal or vertical version.



**ASPEKT 45** cm diep - wastafel porselein mat wit 120 cm enkele bak links - onderkast 1 lade push to open 120 cm massief eiken ash grey verticaal gefreesd - spiegel SP23 mat wit 100 x 60 cm

**ASPEKT 45** cm depth - washbasin porcelain matt white 120 cm single basin left - cabinet 1 drawer push to open 120 cm solid oak ash grey vertically milled - mirror SP23 matt white 100 x 60 cm





**MOMENTO 45** cm diep - wastafel polystone mat wit 140 cm - 2x onderkast 2 laden  
grieploos houten keerlijst 70 cm noten - spiegel SP5 140 cm

**MOMENTO 45** cm depth - washbasin polystone matt white 140 cm - 2x cabinet  
2 drawers handleless wooden rim 70 cm walnut - mirror SP5 140 cm



**TOPDECK 45** cm diep - 2x opbouwkom Disko porselein mat zwart - 2x onderkast 1 lade push to open 90 cm mat zwart - afdekplaat 180 cm keramische slab armani grey - 2x spiegel SP19 50x100 cm

**TOPDECK 45** cm depth - 2x countertop washbasin Disko porcelain matt black - 2x cabinet with 1 drawer push to open 90 cm matt black - cover plate 180 cm ceramic slab armani grey - 2x mirror SP19 50x100 cm





**POST 45** cm diep - wastafel keramiek calacatta mat 120 cm dubbele bak - onderkast 1 lade greeploos houten keerlijst 120 cm zuiver eiken - spiegel SP24 mat wit ø100 cm - 1x wandplank 20 cm diep zuiver eiken inclusief blind bevestiging

**POST 45** cm depth - washbasin ceramic calacatta matt 120 cm double basin - cabinet 1 drawer handleless wooden rim 120 cm pure oak - mirror SP24 ø100 cm - 1x wall shelf depth 20 cm pure oak with concealed shelf support



**Meer variatie met wastafels en afdekplaten gemaakt van keramische slabs**

In de collectie INK wastafels hebben we meer variatie gekregen met nieuwe keramische wastafels. De wastafel Post heeft een dun wastafelblad en een wasbak met een centraal, schuin aflopende envelopbodem en laat zich prima combineren met alle 45 cm diepe onderkasten uit de INK collectie.

**More variety with washbasins and cover plates made of ceramic slabs**

The new ceramic washbasins provide more variety in the INK washbasin collection. The Post washbasin has a thin washbasin top and a inner sink with a central, sloping envelope bottom and can be perfectly combined with all 45 cm deep cabinets from the INK collection.



**FAKTOR 45** cm diep - wastafel polystone mat wit  
160 cm enkele bak links - onderkast 1 lade greeploos  
120 cm fineer ash grey - open regaal 40 cm fineer  
ash grey - spiegel SP15 mat zwart ø80 cm -  
wandlamp LED 008 mat zwart - 2x hanglamp LED  
009 mat zwart

**FAKTOR 45** cm depth - washbasin polystone matt  
white 160 cm single basin left - cabinet 1 drawer  
handleless 120 cm veneer ash grey - open cabinet  
40 cm veneer ash grey - mirror SP15 matt black  
ø80 cm - wall lamp LED 008 matt black - 2x pendant  
lamp LED 009 matt black







**PITCH 45** cm diep - wastafel keramiek calacatta mat 100 cm enkele bak rechts - onderkast 1 lade greeploos gelakt 100 cm mat taupe - spiegel SP13 ø70 cm - passpiegel SP20 mat wit 60x180 cm - wandlamp LED 008 mat zwart

**PITCH 45** cm depth - washbasin ceramic calacatta matt 100 cm single basin right - cabinet 1 drawer handleless lacquered 100 cm matt taupe - mirror SP13 ø70 cm - full length SP20 matt white 60x180 cm - wall lamp LED 008 matt black



**PITCH 45** cm diep - wastafel keramiek calacatta mat 180 cm dubbele bak - 2x onderkast 1 lade greeploos gelakt 90 cm mat wit - spiegel SP19 mat zwart 180x80 cm

**PITCH 45** cm depth - washbasin ceramic calacatta matt 180 cm double basin - 2x cabinet 1 drawer handleless lacquered 90 cm matt white - mirror SP19 matt black 180x80cm





**TOPDECK 45** cm diep - opbouwkom Otello 40 porselein mat zwart - onderkast 1 lade greepeloos houten keerlijst 120 cm intens eiken - afdekplaat 140 cm intens eiken - handdoekbeugel mat zwart - spiegel SP12 ø100 cm - 2x wandplank 20 cm diep intens eiken inclusief blinde bevestiging


**TOPDECK 45** cm depth - countertop washbasin Otello 40 porcelain matt black - cabinet 1 drawer handleless wooden rim 120 cm Intense oak - cover plate 140 cm Intense oak - towel rail matt black - mirror SP12 ø100 cm - 2x wall shelf depth 20 cm intense oak with concealed shelf support

**Ladensystemen van Duitse kwaliteit.**

De greeploze laden van de push-to-open meubelen zijn voorzien van het comfortabele en onberispelijke werkende Duitse Blum Tip-on systeem.

**Drawer systems of German quality.**

The handleless drawers of the push-to-open furniture are equipped with the comfortable and flawlessly working German Blum Tip-on system.



**TOPDECK 45** cm diep - 2x opbouwkom Otello 40 porselein mat wit - 2x onderkast  
1 lade push to open 80 cm mat beton groen - afdekplaat 160 cm keramische slab  
calacatta mat - 2x spiegel SP20 mat wit 50x100 cm - 2x hanglamp LED 009 mat wit

**TOPDECK 45** cm depth - 2x countertop washbasin Otello 40 porcelain matt wit - 2x  
cabinet with 1 drawer push to open 80 cm matt concrete green - cover plate 160 cm  
ceramic slab calacatta mat - 2x mirror SP20 matt white 50x100 cm - 2x pendant  
lamp LED 009 matt white



**Fineer**

Het eiken fineer wordt met verloop van tijd steeds mooier. Dat is een van de karakteristieke eigenschappen van echt hout. Het hout van de eikenboom wordt in dunne laagjes geschild. Elk laagje komt uit een ander deel van de boom en uit verschillende bomen. Elke kast ziet er daardoor uniek uit.

**Veneer**

*Veneer oak becomes more beautiful with time, that is one of the characteristics of real wood. The wood is peeled from the oak in thin layers. Each layer comes from a different part of the tree and from different trees. Therefore each cabinet looks unique.*



**UNITED 45** cm diep - wastafel porselein mat zwart 100 cm inclusief verzonken plug in kleur van wastafel - onderkast 1 lade greeploos met binnenlade 100 cm fineer chocolate - 2x lade-verdelingsset maat M - hoge kast 2 deuren greeploos fineer chocolate - spiegelkast SPK2 100 cm - opbouwerlichting LED 007 mat zwart

**UNITED 45** cm depth - washbasin porcelain matt black 100 cm including recessed plug in washbasin colour - cabinet 1 drawer handleless with inner drawer 100 cm veneer chocolate - 2x drawer divider set size M - tall cabinet 2 doors handleless veneer chocolate - mirror cabinet SPK2 100 cm - surface-mounted lighting LED 007 matt black



**Intens eiken en Zuiver eiken**



De houtdecor kleuren Intens en Zuiver eiken zijn iets donkerder en warmer waarbij de natuurlijke uitstraling goed tot zijn recht komt.

**Intense oak and Pure oak**

The decor colours Intense and Pure oak are slightly darker and warmer, which gives the natural appearance justice.

**KRAFT 45** cm diep - wastafel quartz zwart 160 cm inclusief verzonken plug in kleur van wastafel - 2x onderkast 1 lade greeploos houten keerlijst 80 cm zuiver eiken - 2x hoge kast 1 deur greeploos met blende zuiver eiken - spiegel SP4 160 cm

**KRAFT 45** cm depth - washbasin quartz black 160 cm including recessed plug in washbasin colour - 2x cabinet 1 drawer handleless wooden rim 80 cm pure oak - 2x tall cabinet with 1 door handleless with blend pure oak - mirror SP4 160 cm



**KRAFT 45** cm diep - wastafel polystone mat wit 120 cm inclusief verzonken plug in kleur van wastafel - onderkast 2 laden greeploos houten keerlijst 120 cm intens eiken - spiegel SP4 120 cm

**KRAFT 45** cm depth - washbasin polystone matt white 120 cm including recessed plug in washbasin colour - cabinet 2 drawers handleless wooden rim 120 cm intense oak - mirror SP4 120 cm



**Opgeruimd staat netjes!**

Het badkamermeubel zorgt voor een opgeruimde badkamer. Wel zo fijn en veel minder opruimwerk.

**Neat and tidy!**

The bathroom furniture ensures a tidy bathroom. It looks very neat and there's much less tidying up.





**ASPEKT 45** cm diep - wastafel porselein glans wit 140 cm dubbele bak - 2x onderkast 1 lade greeploos gelakt 70 cm mat taupe - 2x half hoge kast 1 deur greeploos gelakt mat taupe - 2x spiegel SP15 mat goud ø60 cm

**ASPEKT 45** cm depth - washbasin porcelain gloss white 140 cm double basin - 2x cabinet with 1 drawer handleless lacquered 70 cm matt taupe - 2x semi tall cabinet 1 door handleless lacquered matt taupe - 2x mirror SP15 matt gold ø60 cm

**PITCH 45** cm diep - wastafel keramiek armani grey 120 cm enkele bak - onderkast  
1 lade push to open 120 cm massief eiken chocolate verticaal gefreesd - spiegel  
SP24 mat zwart ø100 cm - hoge kast 1 deur met overstek massief eiken chocolate  
verticaal gefreesd - uittrekbare wasmand antraciet

**PITCH 45** cm depth - washbasin ceramic armani grey 120 cm single basin - cabinet  
1 drawer push to open 120 cm solid oak chocolate vertically milled - mirror  
SP24 matt black ø100 cm - tall cabinet 1 door handleless overhang solid oak  
chocolate vertically milled - pull-out laundry basket anthracite





**KRAFT 45** cm diep - wastafel polystone mat wit  
160 cm inclusief verzonken plug in kleur van  
wastafel - 2x onderkast 2 laden greeploos gelakt  
80 cm mat wit - 3x hoge kast 2 deuren greeploos  
gelakt mat wit - spiegel SP6 160 cm

**KRAFT 45** cm depth - washbasin polystone matt white  
160 cm including recessed plug in washbasin  
colour - 2x cabinet with 2 drawers handleless  
lacquered 80 cm matt white - 3x tall cabinet 2 doors  
handleless lacquered matt white - mirror SP6 160 cm






**Prachtig dun porselein**  
 Wat voorheen onmogelijk leek in porselein is nu toch wel gelukt. Een wastafel die lekker ruim is, veel aflegruimte heeft en prachtig dun oogt.

**Beautiful thin porcelain**  
 What previously seemed impossible in porcelain has now succeeded. A washbasin that is spacious, has a lot of storage space and looks beautifully thin.

**ASPEKT 45** cm diep - wastafel porselein glans wit 160 cm dubbele bak - 2x onderkast 2 laden greeploos gelakt 80 cm mat beton groen - 2x spiegel SP16 40 x 80 cm - 3x hanglamp LED 009 mat wit

**ASPEKT 45** cm depth - washbasin porcelain gloss white 160 cm double basin - 2x cabinet with 2 drawers lacquered handleless 80 cm matt concrete green - mirror 2x SP16 40 x 80 cm - 3x pendant lamp LED 009 matt white





### Keramische Slabs

De wastafel Pitch is een hoge wastafel met een schuin aflopende wasbak en een drain gemaakt van hetzelfde sterke keramische materiaal in dezelfde kleur. Keramische slabs zijn aan een opmars bezig in de badkamer en hebben de hardheid van een tegel en de looks van echt natuursteen. De consument kan kiezen uit vier prachtige trendkleuren: wit marmer (Calacatta mat), grijs marmer (Armani grey mat), zwart marmer (Lauren black mat) en wit glans marmer (Statuario glans).

### Ceramic Slabs

The sink Pitch is a high sink with a sloping sink and a drain made of the same strong ceramic material in the same colour. Ceramic slabs are on the rise in the bathroom and have the hardness of a tile and the look of real natural stone. The consumer can choose from four beautiful trend colours: white marble (Calacatta matt), gray marble (Armani gray matt), black marble (Lauren black matt) and white gloss marble (Statuario gloss).



**PITCH 45** cm diep - wastafel keramiek statuario glans 140 cm dubbele bak - onderkast 2 laden push to open 140 cm massief eiken ash grey horizontaal gefreesd - spiegel SP13 ø120 cm

**PITCH 45** cm depth - washbasin ceramic statuario high gloss 140 cm double basin - cabinet 2 drawers push to open 140 cm solid oak ash grey horizontally milled - mirror SP13 ø120 cm



**FAKTOR 45** cm diep - wastafel polystone mat wit 140 cm enkele bak rechts - onderkast 2 laden push to open 140 cm massief eiken aqua - hoge kast 1 deur met overstek massief eiken aqua - spiegel SP7 140 cm

**FAKTOR 45** cm depth - washbasin polystone matt white 140 cm single basin right - cabinet with 2 drawers push to open solid oak aqua - tall cabinet 1 door handleless overhang solid oak aqua - mirror SP7 140 cm

**FAKTOR 45** cm diep - wastafel polystone mat wit 160 cm enkele bak rechts - 2x onderkast 2 laden greeploos gelakt 80 cm mat beton groen - 2x hoge kast 2 deuren greeploos gelakt mat beton groen - spiegel SP15 mat wit ø80 cm - 3x hanglamp LED 009 mat wit

**FAKTOR 45** cm depth - washbasin polystone matt white 160 cm single basin right - 2x cabinet with 2 drawers handleless lacquered 80 cm matt concrete green - 2x tall cabinet with 2 doors handleless lacquered matt concrete green - mirror SP15 matt white ø80 cm - 3x pendant lamp LED 009 matt white



**POST 45** cm diep - wastafel keramiek lauren black 140 cm dubbele bak - 2x onderkast 2 laden greeploos houten keerlijst asymmetrisch 70 cm zuiver eiken - 2x spiegel SP18 mat zwart 40x80 cm - 2x wandplank 20 cm diep zuiver eiken inclusief blind bevestiging - 2x hanglamp LED 009 mat zwart

**POST 45** cm depth - washbasin ceramic lauren black 140 cm double basin - 2x cabinet 2 drawers handleless wooden rim asymmetrical 70 cm pure oak - 2x mirror SP18 matt black 40x80 cm - 2x wall shelf depth 20 cm pure oak with concealed shelf support - 2x pendant lamp LED 009 matt black



**PITCH 45** cm diep - wastafel keramiek armani grey 120 cm enkele bak - onderkast 1 lade push to open 120 cm massief eiken chocolate verticaal gefreesd - spiegel SP24 mat zwart ø100 cm - afdekplaat 100 cm keramische slab armani grey - onderkast 1 lade push to open 100 cm massief eiken chocolate verticaal gefreesd

**PITCH 45** cm depth - washbasin ceramic armani grey 120 cm single basin - cabinet 1 drawer push to open 120 cm solid oak chocolate vertically milled - mirror SP24 matt black ø100 cm - cover plate 100 cm ceramic slab armani grey - cabinet 1 drawer push to open 100 cm solid oak chocolate vertically milled





**MOMENTO 45** cm diep - wastafel quartz zwart 140 cm dubbele bak - onderkast 1 lade push to open 140 cm massief charcoal - spiegel SP14 140 cm - opbouwverlichtingsbalk LED line mat zwart 140 cm

**MOMENTO 45** cm depth - washbasin quartz black 140 cm double basin - cabinet 1 drawer push to open 140 cm solid charcoal - mirror SP14 140 cm - surface-mounted lighting bar LED line matt black 140 cm

**ONDERKAST 45** cm diep - 1 lade push to open 80 cm massief charcoal - afdekplaat 80 cm - spiegel SP15 mat zwart ø40 en ø60 cm

**CABINET 45** cm depth - 1 drawer push to open 80 cm solid charcoal - cover plate 80 cm - mirror SP15 matt black ø40 and ø60 cm





**UFO 48** cm diep - wastafel porselein glans wit 100 cm enkele bak rechts - onderkast 1 lade met greep 100 cm houtskool eiken - spiegel SP13 ø70 cm

**UFO 48** cm depth - washbasin porcelain gloss white 100 cm single basin right - cabinet 1 drawer with handle 100 cm charcoal oak - mirror SP13 ø70 cm



**ASPEKT 45** cm diep - wastafel porselein glans wit 120 cm enkele bak links - onderkast 1 lade greeploos gelakt 120 cm mat beton groen - spiegel SP15 mat goud ø80 cm

**ASPEKT 45** cm depth - washbasin porcelain gloss white 120 cm single basin left - cabinet 1 drawer lacquered handleless 120 cm matt concrete green - mirror SP15 matt gold ø80 cm





**TILO 45** cm diep - tegelframe mat wit met mat wit marmeren tegelinleg 180 cm - opbouwkom Yale vierkant porselein glans wit - 2x onderkast 2 laden greeploos 70 cm fineer chocolate - open regaal 40 cm fineer chocolate - spiegel SP15 mat wit ø120 cm - 3x hanglamp LED 009 mat wit

**TILO 45** cm depth - tile frame matt white with matt white marble tile inlay 180 cm - countertop washbasin Yale square porcelain gloss white - 2x cabinet with 2 drawers handleless 70 cm veneer chocolate - open cabinet 40 cm veneer chocolate - mirror SP15 matt white ø120 cm - 3x pendant lamp LED 009 matt white



**Opbergruimte**

Vaak heeft u meer spullen in de badkamer nodig dan gedacht. Extra opbergruimte is dan erg handig. Het stalen Ferro frame en de onderkasten met open regaal bieden extra opbergruimte in de badkamer.

**Storage space**

You often need more stuff in the bathroom than you originally thought, then extra storage space could be very useful. The steel Ferro frame and the cabinets with open shelves offer extra storage space in the bathroom.



**TOPDECK 45** cm diep - opbouwkom Jazz Large quartz zwart - 2x onderkast 1 lade greeploos houten keertlijst 70 cm greige eiken - afdekplaat 140 cm greige eiken - Ferro frame met stalen inlegplateau 140 cm - spiegel SP1 70 cm - opbouwverlichting LED line mat zwart 70 cm

**TOPDECK 45** cm depth - countertop washbasin Jazz Large quartz black - 2x cabinet 1 drawer handleless wooden rim 70 cm greige oak - cover plate 140 cm greige oak - Ferro frame with steel bottom plate 140 cm - mirror SP1 70 cm - surface-mounted lighting LED line matt black 70 cm



**UNLIMITED 45** cm diep - wastafel porselein glans wit 120 cm - onderkast 2 laden greeploos 80 cm fineer natur - 2x open regaal 20 cm fineer natur - spiegel SP4 120 cm

**UNLIMITED 45** cm depth - washbasin porcelain gloss white 120 cm - cabinet 2 drawers handleless 80 cm veneer natural - 2x open cabinet 20 cm veneer natur - mirror SP4 120 cm





**POST 45** cm diep - wastafel keramiek calacatta wit 120 cm enkele bak links - onderkast 2 laden push to open 120 cm massief eiken chocolate horizontaal gefreesd - spiegel SP21 mat goud 120x60 cm


**POST 45** cm depth - washbasin ceramic calacatta mat 120 cm single basin left - cabinet 2 drawers push to open 120 cm solid oak chocolate horizontally milled - mirror SP21 matt gold 120x60 cm

#### **Uitbreiding spiegel collectie**

Een echte aanvulling op de spiegel collectie zijn de ovale spiegels verzonken in een gekleurd aluminium kader. Deze spiegels zijn namelijk zowel horizontaal als verticaal te plaatsen en daardoor ook geschikt als passpiegel. Spiegel SP21 heeft het complete pakket; indirecte LED rondom, colour-changing, is dimbaar, heeft een sensorschakelaar én uiteraard spiegelverwarming.

#### **Expansion mirror collection**

A real addition to the mirror collection are the oval mirrors recessed in a coloured aluminum frame. These mirrors can be placed both horizontally and vertically and therefore also suitable as a full-length mirror. Spiegel SP21 has the complete package; indirect LED all around, colour-changing, is dimmable, has a sensor switch and of course mirror heating.





**UNLIMITED 45** cm diep - wastafel porselein glans wit 120 cm - onderkast 1 lade greeploos gelakt 120 cm mat beton groen - Ferro frame met stalen inlegplateau 120 cm - hoge kast 1 deur greeploos mat beton groen - spiegelkast SPK2 120 cm met onderverlichting - opbouwverlichting LED line mat zwart 120 cm

**UNLIMITED 45** cm depth - washbasin porcelain gloss white 120 cm - cabinet 1 drawer lacquered handleless 120 cm matt concrete green - Ferro frame with steel bottom plate 120 cm - tall cabinet 1 door handleless matt concrete green - mirror cabinet SPK2 120 cm with under lighting - surface-mounted lighting LED line matt black 120 cm

**UNLIMITED 45** cm diep - wastafel porselein glans wit 70 cm - onderkast 2 laden met grepen mat zwart 70 cm naturel eiken - spiegel SP4 70 cm


**UNLIMITED 45** cm depth - washbasin porcelain gloss white 70 cm - cabinet with 2 drawers with handles matt black 70 cm natural oak - mirror SP4 70 cm





**UNITED 45** cm diep - wastafel porselein mat wit 120 cm inclusief verzonken plug in kleur van wastafel - onderkast 1 lade push to open 120 cm massief eiken aqua verticaal gefreesd - spiegel SP17 mat wit ø100 cm

**UNITED 45** cm depth - washbasin porcelain matt white 120 cm including recessed plug in washbasin colour - cabinet 1 drawer push to open 120 cm solid oak aqua vertically milled - mirror SP17 matt white ø100 cm



**FAKTOR 45** cm diep - wastafel polystone mat wit 120 cm enkele bak midden - onderkast 1 lade push to open 120 cm massief eiken charcoal horizontaal gefreesd - ferro frame met stalen inlegplateau 120 cm - spiegelkast SPK3 met stalen regaal mat zwart 120 cm - hoge kast 1 deur met overstek massief eiken charcoal horizontaal gefreesd

**FAKTOR 45** cm depth - washbasin polystone matt white 120 cm single basin middle - cabinet 1 drawer push to open 120 cm solid oak charcoal horizontally milled - mirror cabinet SPK3 with steel shelf matt black 120 cm - tall cabinet 1 door handleless overhang solid oak charcoal horizontally milled



**TILO 45** cm diep - wastafel polystone mat wit 60 cm met mat wit marmeren front tegelinleg - Tilo tegelframe mat zwart met mat wit marmeren tegelinleg 40 cm en 20 cm - Ferro frame 120 cm - afdekplaat 120 cm mat zwart - onderkast 1 lade greeploos gelakt 120 cm mat zwart - spiegel SP14 60 cm

**TILO 45** cm depth - washbasin polystone matt white 60 cm with matt white marble front tile inlay - Tilo tile frame matt black with matt white marble tile inlay 40 cm and 20 cm - Ferro frame 120 cm - cover plate 120 cm matt black - cabinet 1 drawer lacquered handleless 120 cm matt black - mirror SP14 60 cm



**Handige tip!**

Filevorming in de badkamer? Plaats dan twee wastafels.

**A handy tip!**

Traffic jam in the bathroom? Then place two sinks.



**URBAN** 45 cm diep - wastafel porselein glans wit 120 cm - onderkast 2 laden greeploos gelakt 120 cm mat antraciet - spiegel SP1 120 cm - opbouwerlichting LED line mat zwart 120 cm

**URBAN** 45 cm depth - washbasin porcelain gloss white 120 cm - cabinet with 2 drawers lacquered handleless 120 cm matt anthracite - mirror SP1 120 cm - surface-mounted lighting LED line matt black 120 cm



**TOPDECK 45** cm diep - opbouwkom 2x Yale porselein glans wit rond - Ferro frame met stalen inlegplateau 140 cm - afdekplaat 140 cm mat zwart - hoge kast 2 deuren greeploos gelakt mat zwart - spiegel SP5 140 cm

*TOPDECK 45 cm depth - countertop washbasin 2x Yale porcelain gloss white round - Ferro frame with steel insert tray 140 cm - cover plate 140 cm matt black - tall cabinet with 2 doors lacquered matt black handleless - mirror SP5 140 cm*

**Meer dan een badmeubel**

De Topdeck is hét meubel bij uitstek waarmee u eindeloos kunt combineren. Met een ruime keuze aan breedtematen, kleuren en opbouw wastafels heeft u mogelijkheden te over.

**More than just bathroom furniture**

*Topdeck: ideal furniture for endless combinations in your bathroom. Thanks to the versatile Topdeck range, you can unleash all your creative resources.*



**TOPDECK 45** cm diep - opbouwkom Otello 40 porcelein mat wit - onderkast 1 lade push to open 140 cm massief chocolate - afdekplaat 140 cm massief chocolate - spiegelkast SPK3 met stalen regaal mat wit 140 cm - opbouwverlichting LED balk alu 140 cm

*TOPDECK 45 cm depth - countertop washbasin Otello 40 porcelain matt white - cabinet with 1 drawer push to open 140 cm solid chocolate - cover plate 140 cm solid chocolate - mirror cabinet SPK3 with steel shelf mat white 140 cm - surface-mounted lighting LED bar aluminium 140 cm*



**MOMENTO 45** cm diep - wastafel polystone mat wit 180 cm dubbele bak - 2x onderkast 2 laden greeploos gelakt 90 cm mat wit - spiegel SP6 180 cm

**MOMENTO 45** cm depth - washbasin polystone matt white 180 cm double basin - 2x cabinet with 2 drawers lacquered handleless 90 cm matt white - mirror SP6 180 cm



**MOMENTO 45** cm diep - wastafel quartz beton 160 cm dubbele bak - 2x onderkast 1 lade greeploos gelakt 80 cm mat zwart - spiegel SP1 160 cm - opbouwerlichting LED line mat zwart 160 cm

**MOMENTO 45** cm depth - washbasin quartz concrete 160 cm double basin - 2x cabinet with 1 drawer lacquered handleless 80 cm matt black - mirror SP1 160 cm - surface-mounted lighting LED line matt black 160 cm

**MOMENTO 45** cm diep - wastafel quartz zwart 120 cm - onderkast 2 laden met grepen 120 cm oer grijs - spiegelkast SPK 2 120 cm met boven- en onderverlichting - hoge kast 1 deur met greep oer grijs

**MOMENTO 45** cm depth - washbasin quartz black 120 cm - cabinet 2 drawers with handles 120 cm raw grey - mirror cabinet SPK 2 120 cm with top and bottom lighting - tall cabinet 1 door with handle raw grey





**ROOTS 40** cm diep - wastafel porselein glans wit 100 cm - onderkast 2 laden greeploos  
100 cm fineer charcoal - half hoge kast fineer charcoal - spiegel SP15 mat zwart ø100 cm -  
2x hanglamp LED 009 mat zwart

**ROOTS 40** cm depth - washbasin porcelain gloss white 100 cm - cabinet 2 drawers handleless  
100 cm veneer charcoal - semi tall cabinet veneer charcoal - mirror SP15 matt black ø100 cm -  
2x pendant lamp LED 009 matt black





**UNIT** 40 cm diep - wastafel porselein glans wit 120 cm inclusief verzonken plug in kleur van wastafel - onderkast 2 laden greeploos houten keerlijst 120 cm houtscool eiken - spiegel SP14 120 cm - 3x wandplank 20 cm diep houtscool eiken inclusief blinde bevestiging - 2x wandlamp LED 008 mat zwart

**UNIT** 40 cm depth - washbasin porcelain gloss white 120 cm including recessed plug in washbasin colour - cabinet with 2 drawers handleless wooden rim 120 cm charcoal oak - mirror SP14 120 cm - 3x wall shelf depth 20 cm charcoal oak with concealed shelf support - 2x wall lamp LED 008 matt black



**Klein maar fijn**

De Dock, Roots en Unit zijn speciaal ontworpen voor de kleinere badkamer. Door de ondiepe afmetingen van slechts 40 centimeter ontstaat er vanzelf meer bewegingsruimte in de badkamer. De ruimtelijke werking van het ondiepe meubel met prachtige houtstructuren geven de badkamer een moderne uitstraling.

**Small is beautiful**

The Dock, Roots and Unit are specially designed for the smaller bathroom. The shallow cabinets of only 40 centimetres deep create more room for movement in the bathroom. The spatial effect of the shallow cabinets with beautiful wood structures gives the bathroom a modern look.

**DOCK** 40 cm diep - wastafel polystone mat wit 80 cm - onderkast 2 laden greeploos gelakt 80 cm mat zwart - spiegelkast SPK2 80 cm met onder- en bovenverlichting

**DOCK** 40 cm depth - washbasin polystone matt white 80 cm - cabinet with 2 drawers lacquered handleless 80 cm matt black - mirror cabinet SPK2 80 cm with top and under lighting





**TOPDECK 40** cm diep - opbouwkom Jazz Small polystone mat wit - onderkast 2 laden greeploos houten keerlijst 80 cm greige eiken - afdekplaat 80 cm greige eiken - spiegelkast SPK2 80 cm met onderverlichting - opbouw verlichtingsbalk LED 80 cm

**TOPDECK 40** cm depth - countertop washbasin Jazz Small polystone matt white - cabinet with 2 drawers handleless wooden rim 80 cm greige oak - cover plate 80 cm greige oak - mirror cabinet SPK2 80 cm with under lighting - surface-mounted LED lighting bar 80 cm



**WANDPLANKEN** 2x wandplank  
20 cm diep - koper eiken

**WALL SHELVES** 2x wall shelf  
20 cm deep - copper oak

**Praktische wandplanken**

Naast functioneel en praktisch zijn wandplanken met een blinde bevestiging ook een mooie decoratie in de badkamer. Ze komen goed van pas voor het plaatsen van make-up, het opbergen van handdoeken of gewoon puur decoratief.

**Practical wall shelves**

In addition to being functional and practical, wall shelves with concealed mounting are also a beautiful decoration in the bathroom. They come in handy for placing make-up, storing towels or just purely decorative.

**WANDPLANKEN** 3x wandplank  
35 cm diep - noten

**WALL SHELVES** 3x wall shelf  
35 cm deep - walnut



**45 graden afwerking**

De INK collectie beweegt zich al jaren in de top van de badkamermeubelen met onderscheidend design, functionele stijl, innovatieve details en betaalbare kwaliteit. Onze gelakte meubelen met de greeploze 45 graden afwerking zijn hier een prachtig en succesvol voorbeeld van.

**45 degree finish**

The INK collection has been at the forefront of bathroom furniture for years with distinctive design, functional style, innovative details and affordable quality. Our lacquered cabinets with the handleless 45 degree finish is a beautiful and successful example of this.



**Houten keerlijst**

De onderkasten met houten keerlijst passen in iedere badkamer. De houten keerlijst zorgt namelijk voor een stijlvolle en strakke vormgeving.

**Wooden rim**

The cabinets with wooden rim are suitable for any bathroom. The wooden rim provides a stylish and sleek design.



**Duitse kwaliteit**

De interieurs van de badkamermeubelen zijn voorzien van de allerbeste metalen Hettich en Blum ladesystemen en scharnieren. De ladesystemen garanderen een geweldige dempfunctie en een maximale stabiliteit bij het openen en sluiten.

**German quality**

The bathroom furniture interiors are fitted with the very best metal Hettich and Blum drawer systems and hinges. The drawer systems guarantee a great cushioning function and maximum stability when opening and closing.

**Innovatieve functionaliteiten**

De push to open ladesystemen zijn verwerkt in onze grootste meubelen en beschikken over de sterke metalen Blum softclose ladesystemen. Zo combineren we de mooiste materialen met de meest innovatieve functionaliteiten.

**Innovative functionalities**

The push to open drawer systems are incorporated in our largest cabinets and feature the strong metal Blum softclose drawer systems. In this way we combine the most beautiful materials with the most innovative functionalities.




**Asymmetrische onderkasten voor 25% meer opbergruimte**

De nieuwe asymmetrische onderkasten hebben een hogere onderlade en geven dus nog meer ruimte aan de handdoeken of andere hoge producten die in de lade opgeborgen dienen te worden. De onderkasten zijn voorzien van de metalen softclose ladensystemen van Hettich.

**Asymmetrical cabinets for 25% more storage space**

The new asymmetrical cabinets have a higher bottom drawer and create more space for towels or other products that need to be stored in the drawer. The cabinets are fitted with Hettich's metal soft-close drawer systems.



Met de handige nieuwe ladeverlichting zijn alle spullen goed zichtbaar, ook in de donkere hoeken van de lade.

*With the handy new drawer lighting, all items are clearly visible, even in the dark corners of the drawer.*





**Nieuwe meubel accessoires**

Voor de meeste hoge en halfhoge kasten hebben we nu ook een uittrekbare wasmand beschikbaar.

**New furniture accessories**

We now also have a pull-out laundry basket available for most tall and semi tall cabinets.




**Spiegel in kader met directe verlichting**

De spiegel SP19 en SP24 heeft directe verlichting aan de binnenzijde van het verzonken kader. Hierdoor schijnt het licht direct op het gezicht en is dus ideaal voor het aanbrengen van de make-up. De kleur van het licht verandert mee van helder naar warm en van fel naar gedimd.

**Mirror in frame with direct lighting**

The mirror SP19 and SP24 has direct lighting on the inside of the recessed frame. As a result, the light shines directly on the face and is therefore ideal for applying make-up. The colour of the light changes from cool to warm and from bright to dim.




**Organische vormen**

Doorbreek de rechte lijnen en creëer een speels effect met de organische spiegels. Het kader rondom de spiegels is leverbaar in drie kleuruitvoeringen; mat zwart, mat goud en mat wit. SP23 heeft indirecte LED rondom, colour-changing, is dimbaar en heeft spiegelverwarming.

**Organic shapes**

Create a playful effect with the organic mirrors. The frame around the mirrors is available in three colour versions; matt black, matt gold and matt white. SP23 has indirect LED all around, colour-changing, is dimmable and has mirror heating.




**ENTER** fontein mat wit marmer - Enter fontein onderkast greeploos intens eiken - spiegel SP16 40x80 cm - fontein wandkraan en accessoireset 3B mat rosé goud

**ENTER** hand washbasin white marble - Enter hand washbasin cabinet handleless intense oak - mirror SP16 40x80 cm - coldwater wall tap and accessory set 3B matt rose gold

**ENTER** fontein polystone mat wit - Enter fontein frame van staal mat wit - spiegel SP16 40x80 cm - fontein kraan staand laag model en accessoireset 1A brushed mat goud

**ENTER** hand washbasin polystone matt white - Enter hand washbasin frame of steel matt white - mirror SP15 matt white ø40 cm - coldwater tap low and accessory set 1A brushed matt gold




**Op maat gemaakt!**

Met een standaard breedte van 120 cm zijn de Nice en Easy fonteinen helemaal op maat te maken in het werk door ze gemakkelijk in te korten met een haakse slijper.


**Tailored!**

With a standard width of 120 cm, the Nice and Easy washbasins can be completely customized by easily shortening them with an angle grinder.



**EASY** fonteinplateau polystone mat wit ingekort tot 90 cm - **ONE** opbouwkom polystone mat wit - plakspiegel bovenzijde rond afgewerkt - fontein wandkraan en accessoireset 3A brushed mat goud - 2x hanglamp LED 009 mat wit

**EASY** hand washbasin shelf polystone matt white shortened to 90 cm - **ONE** countertop hand washbasin polystone matt white - round mirror on top - coldwater wall tap and accessory set 3A brushed matt gold - 2x pendant lamp LED 009 matt white






**EASY** fonteinplateau polystone mat wit 120 cm -  
**BREAK** opbouwkom polystone mat wit - spiegel  
 SP15 mat zwart ø60 cm - fontein wandkraan en  
 accessoireset 3A mat zwart

**EASY** hand washbasin shelf polystone matt white  
 120 cm - **BREAK** countertop hand washbasin  
 polystone matt white - mirror SP15 matt black  
 ø60 cm - coldwater wall tap and accessory set 3A  
 matt black



**NICE TIME** fontein polystone mat wit 120 cm

**NICE TIME** hand washbasin polystone matt white 120 cm



**NICE DAY** fontein polystone mat wit  
 120 cm - spiegel SP15 mat zwart  
 ø60 cm - fontein wandkraan en  
 accessoireset 3A mat zwart

**NICE DAY** hand washbasin  
 polystone matt white 120 cm -  
 mirror SP15 matt black  
 ø60 cm - coldwater wall tap and  
 accessory set 3A matt black


**VERSUS** fontein polystone mat wit - Versus fontein frame van staal mat wit - spiegel SP15 mat wit ø40 cm - fontein kraan stand laag model en accessoireset 1A mat rosé goud - 2x hanglamp LED 009 mat wit

**VERSUS** hand washbasin polystone matt white - Versus hand washbasin frame of steel matt white - mirror SP15 matt white ø40 cm - coldwater tap low and accessory set 1A matt rose gold - 2x pendant lamp LED 009 matt white




**VERSUS** fontein porselein mat wit - Versus fontein onderkast greeploos zuiver eiken - plakspiegel boven en onderzijde rond afgewerkt - fontein wandkraan en accessoireset 3B brushed mat goud

**VERSUS** hand washbasin porcelain matt white - Versus hand washbasin cabinet handleless pure oak - adhesive mirror top and bottom - coldwater wall tap and accessory set 3B brushed matt gold








**PLAY 2** fonteinplanchet fineer ash grey inclusief blinde bevestiging - opbouwkom Otello 24 porselein mat wit - plakspiegel rond ø32 cm - fonteinkraan staand hoog model en accessoireset 2A brushed nickel

**PLAY 2** hand washbasin shelf veneer ash grey with concealed shelf support - countertop hand washbasin Otello 24 porcelain matt white - adhesive mirror round ø32 cm - coldwater tap raised and accessory set 2A brushed nickel



**PLAY 3** fonteinplanchet fineer chocolate inclusief blinde bevestiging - opbouwkom Otello 24 porselein mat zwart

**PLAY 3** hand washbasin shelf veneer chocolate with concealed shelf support - countertop hand washbasin Otello 24 porcelain matt black



**PLAY 1** fonteinplanchet fineer natur inclusief blinde bevestiging - opbouwkom Otello 24 porselein glans wit - plakspiegel van rookglas - fonteinkraan staand hoog model en accessoireset 2A metal black

**PLAY 1** hand washbasin shelf veneer natural with concealed shelf support - countertop hand washbasin Otello 24 porcelain gloss white - adhesive mirror made of smoked glass - coldwater tap tall model and accessory set 2A metal black

**MATRIX** fontein polystone mat wit  
- fonteinkraan gebogen staand laag  
model en accessoireset 4A chroom

**MATRIX** hand washbasin polystone  
matt white - coldwater tap curved  
raised low model and accessory set  
4A chrome



**VICE** fontein polystone mat wit  
inclusief verzonken always open  
plug in kleur van fontein - Vice  
fontein frame van staal mat zwart -  
fonteinkraan staand laag model en  
accessoireset 1B mat zwart

**VICE** hand washbasin polystone  
matt white including recessed  
always open plug in the colour of the  
washbasin - Vice hand washbasin  
frame of steel matt black - coldwater  
tap low and accessory set 1B matt  
black



**MATRIX** fontein quartz beton  
- Matrix fontein frame van  
staal mat zwart - fonteinkraan  
gebogen staand laag model en  
accessoireset 4A mat zwart

**MATRIX** hand washbasin  
quartz concrete - Matrix hand  
washbasin frame of steel matt  
black - coldwater tap curved  
raised low model and accessory  
set 4A matt black

**ANGLO** hoekplanchet van  
staal mat zwart - fontein  
plakspiegel 70 cm

**ANGLO** corner shelf made  
of steel matt black -  
adhesive mirror 70 cm



**VICE** fontein polystone mat wit inclusief verzonken always open  
plug in kleur van fontein - fonteinkraan staand laag model en  
accessoireset 1B mat zwart

**VICE** hand washbasin polystone matt white including recessed  
always open plug in the colour of the washbasin - coldwater tap  
low and accessory set 1B matt black



**HANGAR** fontein polystone mat wit met handdoekuitsparing - spiegel SP15 mat wit ø40 cm - fontein wandkraan en accessoireset 3A brushed nickel

**HANGAR** hand washbasin polystone matt white with towel recess - mirror SP15 matt white ø40 cm - coldwater wall tap and accessory set 3A brushed nickel



**SKYSCRAPER** fontein polystone mat wit inclusief verzonken always open plug in kleur van fontein - spiegel op alu frame - fontein wandkraan en accessoireset 3B mat rosé goud

**SKYSCRAPER** hand washbasin polystone matt white including recessed always open plug in the colour of the washbasin - mirror on aluminum frame - coldwater wall tap and accessory set 3B matt rose gold





**SMART** frame in staal mat wit - opbouwkom Otello 24 porselein mat wit - onderkast greeploos mat beton groen - spiegel SP15 mat wit ø40 cm - fonteinkraan staand hoog model en accessoireset 2A mat rosé goud

**SMART** frame in steel matt white - countertop hand washbasin Otello 24 porcelain matt white - cabinet handleless matt concrete green - mirror SP15 matt white ø40 cm - coldwater tap tall and accessory set 2A matt rose gold



**SMART** frame in staal mat wit - opbouwkom Otello 24 porselein mat wit - fontein wandkraan en accessoireset 3A mat zwart

**SMART** frame in steel matt white - countertop hand washbasin Otello 24 porcelain matt white - coldwater wall tap and accessory set 3A matt black



**CONTRA** fontein polystone mat wit - Contra fontein frame mat zwart - fonteinkraan staand laag model en accessoireset 1A mat zwart

**CONTRA** hand washbasin polystone matt white - Contra hand washbasin frame matt black - coldwater tap low and accessory set 1A matt black



**NOTE** planchet van staal mat wit 20 cm breed - plakspiegel 70 cm

**NOTE** shelf of steel matt white 20 cm wide - adhesive mirror 70 cm



**CONTRA** fontein quartz zwart - fonteinkraan staand laag model en accessoireset 1A brushed nickel

**CONTRA** hand washbasin quartz black - coldwater tap low and accessory set 1A brushed nickel

**Contra in quartz**

Het vertrouwde Contra fontein is nu niet alleen in polystone leverbaar maar ook in alle quartz kleuren; grijs, zwart en beton.

**Contra in quartz**

The trusted Contra hand washbasin is now not only available in polystone, but also in all quartz colours; grey, black and concrete.

**LINEA** planchet van staal mat zwart gecombineerd met plakspiegel

**LINEA** shelf made of matt black steel combined with adhesive mirror




**CONTRA** fontein polystone mat wit rechthoekige binnenbak - Contra XL fontein frame mat zwart - fonteinkraan staand laag model en accessoireset 1A mat zwart

**CONTRA** hand washbasin polystone matt white rectangle basin - Contra XL hand washbasin frame matt black - coldwater tap low and accessory set 1A matt black

**NOTE** planchet van staal mat zwart 36 cm breed - plakspiegel rond ø32 cm


**NOTE** shelf of steel matt black 36 cm wide - adhesive mirror round ø32 cm





**RECESS** fontein polystone glans wit - inclusief koudwaterkraan, plug en sifon chrom

**RECESS** hand washbasin polystone gloss white - including coldwater tap, plug and siphon chrome



**Unieke inbouw-fontein**

Gelukkig hebben we nu ook de Recess. Het ruimtebesparende inbouw-fontein met geïntegreerd en verwijderbaar sifon en handige koudwaterkraan. Het unieke Recess inbouw-fontein is gemakkelijk in te bouwen in elke minimaal 7 cm dikke muur.

**Unique built-in hand washbasin**

Fortunately, we now also have the Recess. The space-saving built-in hand washbasin with integrated and removable siphon and handy cold water tap. The unique Recess built-in hand washbasin is easy to build into any wall that is at least 7 cm thick.



**RECESS** fontein polystone mat wit - inclusief koudwaterkraan, plug en sifon mat zwart

**RECESS** hand washbasin polystone matt white - including coldwater tap, plug and siphon matt black

**JAZZ XS** frame in staal mat zwart - inlegplateau naturel eiken - opbouwkom Jazz XS quartz zwart - Linea planchet mat zwart - plakspiegel rookglas 70 cm - fontein wandkraan en accessoireset 3A mat zwart

**JAZZ XS** frame in steel matt black - insert plate natural oak - countertop hand washbasin Jazz XS quartz black - Linea shelf matt black - adhesive mirror smoked glass 70 cm - coldwater wall tap and accessory set 3A matt black



**JAZZ XS** frame in staal mat zwart - inlegplateau mat zwart - opbouwkom Jazz XS polystone mat wit - fontein wandkraan en accessoireset 3A mat zwart

**JAZZ XS** frame in steel matt black - insert tray matt black - countertop hand washbasin Jazz XS polystone matt white - coldwater wall tap and accessory set 3A matt black



**JAZZ XS** frame in staal geborsteld RVS - inlegplateau greige eiken - opbouwkom Jazz XS polystone glans wit - fontein wandkraan en accessoireset 3A mat zwart

**JAZZ XS** frame in brushed stainless steel - inlay tray greige oak - countertop hand washbasin Jazz XS polystone gloss white - coldwater wall tap and accessory set 3A matt black



**HANDY** frame in staal mat wit - opbouwkom Jazz XS quartz beton - plakspiegel 70 cm - fontein wandkraan en accessoireset 3A brushed nickel

**HANDY** frame in steel matt white - countertop hand washbasin Jazz XS quartz concrete - adhesive mirror 70 cm - coldwater wall tap and accessory set 3A brushed nickel



**HANDY** frame in staal mat zwart - opbouwkom Jazz XS quartz beton - fontein wandkraan en accessoireset 3A mat zwart

**HANDY** frame in steel matt black - countertop hand washbasin Jazz XS quartz concrete - coldwater wall tap and accessory set 3A matt black





**VERSUS** fontein porselein mat wit - Versus fontein onderkast greeploos mat taupe - spiegel SP15 mat wit ø40cm - fonteinkraan staand laag model en accessoireset 1B brushed mat goud

**VERSUS** hand washbasin porcelain matt white - Versus hand washbasin cabinet handleless matt taupe - mirror SP15 matt white ø40cm - coldwater tap low and accessory set 1B brushed matt gold

**VERSUS** fontein wit marmer - fonteinkraan staand laag model en accessoireset 1A brushed mat goud

**VERSUS** hand washbasin white marble - coldwater tap low and accessory set 1A brushed matt gold



**VERSUS FONTEINPACK**  
quartz zwart - brushed nickel

**VERSUS WASHBASIN PACK**  
quartz black - brushed nickel



**VERSUS FONTEINPACK**  
quartz beton - metal black

**VERSUS WASHBASIN PACK**  
quartz concrete - metal black

**VERSUS** fontein polystone mat wit - Versus fontein frame van staal mat zwart - fonteinkraan staand laag model en accessoireset 1A mat zwart

**VERSUS** hand washbasin polystone matt white - Versus hand washbasin frame of steel matt black - coldwater tap low and accessory set 1A matt black



**VERSUS** fontein quartz grijs - Versus fontein onderkast greeploos mat wit - Linea planchet glans wit - plakspiegel 70 cm - fonteinkraan staand laag model en accessoireset 1B chroom

**VERSUS** quartz grey - Versus hand washbasin cabinet handleless matt white - Linea shelf gloss white - adhesive mirror 70 cm - coldwater tap low and accessory set 1B chrome





**MONO maat M** frame in staal mat zwart - opbouwkom Otello 24 porselein mat zwart - Note planchet mat zwart 20 cm breed - plakspiegel 70 cm - fontein wandkraan en accessoireset 3A mat zwart

**MONO size M** frame in steel matt black - countertop hand washbasin Otello 24 porcelain matt black - Note mirror shelf matt black 20 cm wide - adhesive mirror 70 cm - coldwater wall tap and accessory set 3A matt black



**MONO maat S** frame in staal mat wit - opbouwkom Jazz XS quartz beton

**MONO size S** frame in steel matt white - countertop hand washbasin Jazz XS quartz concrete




**TILO** tegelframe mat wit met mat wit marmeren tegelinleg - XL fontein frame in staal mat wit - opbouwkom Otello 24 mat wit - fontein wandkraan en accessoireset 3A mat zwart

**TILO** tile frame matt white with matt white marble tile inlay - XL hand washbasin frame in steel matt white - countertop hand washbasin Otello 24 matt white - coldwater wall tap and accessory set 3A matt black



Ook het toilet krijgt een steeds mooiere uitstraling. Met de modern gekleurde koudwaterkranen die gemaakt zijn van kwalitatief en hoogwaardig geborsteld messing maakt u het toilet helemaal van deze tijd.

*The toilet is also getting an increasingly beautiful appearance. With the modern coloured cold water taps, which are made of high-quality brushed brass, you make the toilet completely contemporary.*



U kunt kiezen uit een mooie elegante wandkraan met een inkortbare uitloop (die op een gemakkelijke manier helemaal op maat te maken is) of een stoere staande kraan in een lage en verhoogde versie.

Het assortiment koudwaterkranen bestaat uit 6 verschillende moderne kleuren. Nu kunt u het toilet helemaal aanpassen aan het karakter van de toiletruimte. Kies voor mat zwart als u het stoere karakter wilt weergeven of voor een opvallende kleur als u voor een luxe uitstraling wilt gaan. Natuurlijk zijn de traditionele kleuren chroom en brushed nickel ook geweldig om te zien.

*You can choose from a beautiful elegant wall tap with a spout which can easily be shortened) or a sturdy basin tap in a low and tall version.*

*The range of coldwater taps consists of 6 different modern colours. Now you can completely adapt the toilet to the character of the toilet room. Choose matt black if you want to display the bold character or a striking colour if you want to go for a luxurious look. Of course, the traditional colours of chrome and brushed nickel are also great to see.*



Metal black, Brushed nickel, Mat rosé goud / Matt rose gold, Brushed mat goud / Brushed matt gold, Mat zwart / Matt black, Chrome



**Gebogen fonteinkraan**

Naast de staande lage kraan, staande hoge kraan en inkortbare wandkraan maakt nu ook de gebogen staande kraan deel uit van de INK fonteinkranen collectie. In lage en hoge uitvoering.

**Rounded coldwater tap**

*In addition to the raised low tap, raised high tap and shortenable wall tap, the rounded tap is now also part of the INK coldwater taps collection. Available in low and high version.*



Brushed mat goud / Brushed matt gold, Mat zwart / Matt black, Chrome, Metal black, Brushed nickel, Mat rosé goud / Matt rose gold



Eén van de woontrends van het moment zijn de geborstelde mat gouden kleuren, mat rosé gouden kleuren en de metal black kleuren. Allemaal superhot en trendy! De bijpassende accessoires zoals de pluggen, sifons en hoekstopkranen zijn vanzelfsprekend ook in deze kleuren verkrijgbaar. Creëer zo uw eigen look en combineer dit met een van de moderne fonteinen uit het INK assortiment. Steeds meer krijgt het kleinste kamertje van het huis de aandacht die het verdient. Er zijn met INK zoveel creatieve oplossingen te bedenken.

De belangrijkste eigenschappen van de INK fonteinkranen en accessoires:

- hoogste kwaliteit messing
- afgewerkt met een PED coating
- onderhoudsvriendelijk
- grote chemische en mechanische weerstand
- licht- en weerbestendig
- corrosiebestendig
- niet poreus
- 5 jaar garantie

*One of the current trends of the moment are the brushed matte gold colours, matte rose gold colours and the metal black colours. All super hot and trendy! The matching accessories such as plugs, siphons and angle valves are of course also available in these colours. Create your own look and combine it with one of the modern hand washbasins from the INK range. More and more, the smallest room in the house is getting the attention it deserves. There are so many creative solutions to come up with INK.*

*The most important features of the INK coldwater taps and accessories:*


- highest quality brass
- finished with a PED coating
- maintenance-friendly
- high chemical and mechanical resistance
- light and weather resistant
- corrosion resistant
- not porous
- 5 years warranty

**Meer stijlen.  
Meer smaken.  
Meer keuze.  
Meer collecties.**

INK ontwikkelt badkamermeubelen vanuit de wensen van de consument. Wat is het formaat van de gemiddelde badkamer? INK houdt daar rekening mee. Daarom hebben we ook zulke brede collecties. Veel dieptematen, breedtematen, hoogtematen. Met de INK collecties kunt u werkelijk alle kanten op. Dus naast de modellen en materialen ook heel veel keuze in maten en allemaal uit voorraad leverbaar. Dus als het kiezen wat langer duurt... Geen stress. Bouwen en verbouwen zorgt al voor genoeg stress.

**More styles.  
More tastes.  
More choices.  
More collections.**

INK develops bathroom furniture based on the wishes of the consumer. What is the size of the average bathroom? INK takes this into account. That is why we have such wide collections. Many depths, widths, heights. With the INK collections you can really go all directions. So in addition to the models and materials there is also a lot of choice in sizes. Everything available from stock. So if it takes a little longer to choose... No stress. Building and renovating already causes enough stress.



102

## TRENDY

Van eiken fineer tot mat gelakte kleuren, hier vindt u de nieuwste badkamertrends om inspiratie op te doen voor jouw nieuwe badkamer. Ontdek welke trend bij jou past.

*From veneer wood to matte laquered colours, here you can find the latest bathroom trends to get inspired for your new bathroom. Find out which trend suits you.*



104

## NATURE

Breng de natuur terug in de badkamer: de moderne badkamer in een natuurlijke look.

*Bring nature back into your bathroom: the modern bathroom in a natural look.*




106

## URBAN LUXE

Neutrale kleuren zijn de trend, maar het is zeker niet de enige optie voor de badkamer. De Urban Luxe badkamer heeft een gedurfde stijl.

*Neutral colours are the trend, but it is by no means the only option for the bathroom. The Urban Luxe bathroom has a bold style.*



108

## RETRO MODERN

De retro style is ook in de badkamer helemaal terug van weggeweest! Met deze nostalgische badkamerstijl kunt u helemaal zelf invulling geven aan de inrichting.

*The retro style is making a comeback, also in the bathroom! With this nostalgic bathroom style, you can do your own thing with the styling.*



110

## JAPANDI

Heldere vormen, strakke lijnen, functionele toepassingen en gevoelige materialen staan aan de basis van deze populaire stijl.

*Clear shapes, clean lines, functional applications and sensitive materials form the basis of this popular style.*



112

## INDUSTRIAL


Less is more: deze badkamer kenmerkt zich door minimalistische vormen en strakke lijnen.

*Less is more: this bathroom is characterized by minimalist shapes and clean lines.*

## STIJL TRENDY

# TRENDS VAN NU

Op zoek naar een trendy stijl en wilt u graag bovenop de huidige trend zitten? Met andere woorden: u gaat graag voor het nieuwste van het nieuwste! Vaak zijn dat de nieuwste kleuren en materialen. Op het moment zijn dat de eiken fineer meubelen of de mat groene kleur. Of maakt u liever zelf uw eigen trend? Welke keuze u ook maakt... zorg dat het bij u past en dat u zich er goed bij voelt.



### STYLE TRENDY TODAY'S TRENDS

Looking for a trendy style and would you like to be on top of the current trend?  
In other words: you like to go for the latest thing. These are often the latest colours and materials.  
Today's trends are the veneer wood furniture or the matt green colour.  
Or do you prefer to create your own style? Whatever choice you make... make sure it suits you and that you feel comfortable with it.



### TRENDS GAAN SAMEN MET COMFORT EN LUXE

In de badkamer wordt dit weerspiegeld door het slim invullen van de ruimte. Ruimere meubelen, méér en praktische opbergruimte, gecombineerd met degelijk design en gebruiksgemak.

De nieuwe en ruimere INK onderkasten met het degelijke Duitse push to open systeem zijn daar een prachtig voorbeeld van.



### TRENDS GO HAND IN HAND WITH COMFORT AND LUXURY

In the bathroom, this is also reflected by the clever use of space. More spacious furniture, more and practical storage space, combined with solid design and ease of use. The new and more spacious INK cabinets with a German push to open system are a wonderful example of this.



### TRENDS VAN NU

Subtiële vormen, fijne contouren, strakke lijnen. De trends in de badkamers gaan steeds vaker gepaard met de innovatieve technische productie mogelijkheden. Keramische materialen zijn nu een echte trend in de badkamer. Ze hebben de hardheid van een tegel en de looks van echt natuursteen. Binnen de INK collectie kunt u kiezen uit vier prachtige trendkleuren: wit marmer (calacatta mat), grijs marmer (armani grey mat), zwart marmer (lauren black mat) en wit glans marmer (statuario glans).



### TODAY'S TRENDS

Subtle shapes, fine contours, clean lines. The trends in the bathrooms are more and more associated with the innovative technical production possibilities.

Ceramic materials have become a real trend in the bathroom. They have the hardness of a tile and the look of real natural stone. Within the INK collection you can choose from four beautiful trend colours: white marble (calacatta matt), gray marble (armani gray matt), black marble (lauren black mat) and white gloss marble (statuario gloss).

## STIJL NATURE

NATUURLIJKE  
ELEMENTEN

Natuurlijke materialen en eiken kleuren staan aan de basis in deze stijl. Eiken hout en keramiek; pure en eerlijke materialen die zorgen voor een rustgevende badkamer. Zet er een plant bij en u creëert zo een ultieme relaxruimte voor alle leden van het gezin.

Als het om de kleur van het interieur gaat zijn er altijd stromingen te herkennen. De lichte en zachte kleuren worden vaak Scandinavisch genoemd. Het gebruik van natuurlijke materialen komt ook uit het noorden van Europa. Terwijl de kleuren van het hout een meer zuidelijke oorsprong heeft en het vaak toegepaste zwarte staal kent een stedelijke en industriële bron. De interieurdesigners mixen en matchen wat af. Ook de vormgevers van INK zijn daar dagelijks mee in de weer.

STYLE NATURE  
NATURAL ELEMENTS

Natural materials and oak colours form the basis of this style. Real wood and porcelain; pure and honest materials that provide a relaxing bathroom. Add a plant (if you have the space for it) and you create the ultimate relaxation space for all members of the family.

When it comes to the colour of the interior, there are always movements to recognize. The light and soft colours are often referred to as Scandinavian. The use of natural materials also comes from the north of Europe.


While the colours of the wood have a more southern origin and the often used black steel has an urban and industrial source. The interior designers mix and match something. The designers of INK are also working on this every day.

LADEFRONTEN MET  
HORIZONTALE OF VERTICALE  
GROEVEN IN MASSIEF EIKEN


De push-to-open onderkasten kunnen nu ook voorzien worden met gegroefde massief eiken ladefronten. Deze 4 mm diepe en brede groeven zijn machinaal gefreesd in het massieve hout en geven het badkamermeubel een superstrak en modern reliëf. De Scandinavische uitstraling van nu! Naar keuze in horizontale of verticale uitvoering.

DRAWER FRONTS WITH  
HORIZONTAL OR VERTICAL  
GROOVES IN SOLID OAK


The push-to-open cabinets can now also be fitted with grooved solid oak drawer fronts. These 4 mm deep and wide grooves are machined into the solid wood and give the bathroom furniture a super sleek and modern texture. The Scandinavian look of today! Available in a horizontal or vertical version.




AQUA



ASH GREY



CHOCOLATE



CHARCOAL

## ECHT EIKEN FINEER

Het eiken fineer wordt met verloop van tijd steeds mooier. Dat is een van de karakteristieke eigenschappen van echt hout. Het hout van de eikenboom wordt in dunne laagjes geschild. Elk laagje komt uit een ander deel van de boom en uit verschillende bomen. Elke kast ziet er daardoor uniek uit.

Vanzelfsprekend is het complete fineer programma uitgevoerd met hoge kasten, spiegelkasten, open regaal kasten en afdekplaten.

## REAL OAK VENEER

Veneer oak becomes more beautiful with time, that is one of the characteristics of real wood. The wood is peeled from the oak in thin layers. Each layer comes from a different part of the tree and from different trees. Therefore each cabinet looks unique.

It goes without saying that the complete veneer program includes tall cabinets, mirror cabinets, open shelf cabinets and cover plates.

## STIJL URBAN LUXE

KRACHTIG  
EN MODERN

Stoere designs. Donkere kleuren en gedurfde, strakke vormen staan centraal in deze krachtige 'Urban Luxe' stijl. Moderne, zwarte porseleinen wastafels staan heel ferm op de strak vormgegeven onderkasten, zeker als dit ook nog eens gecombineerd is met een mat zwarte stalen Ferro frame.

STYLE URBAN LUXE  
POWERFUL AND MODERN

Cool designs. Dark colours and bold, sleek shapes are central to this powerful "Urban Luxe" style. Modern, black porcelain washbasins look firm on the sleek cabinets, especially when these are combined with matt black steel Ferro frames.

## LUXE COMBINATIES

De Urban Luxe badkamerstyle laat veel zwart zien, maar in combinatie met warmere kleuren en materialen. Een donkere badkamer heeft van zichzelf al een luxe uitstraling. Ga je voor op en top luxe? Combineer de donkere badkamer dan met mat zwarte of gouden accessoires.

Wilt u in de badkamer iets gedurfder dan een doorsnee witte wasbak? Maak dan gebruik voor de unieke zwarte INK opbouwkommen en creëer een ware blikvanger in uw badkamer. Plaats er nog wat zwarte of gouden accessoires bij en u heeft een prachtige opstelling gecreëerd.



## LUXURIOUS COMBINATIONS

The Urban Luxe bathroom style shows a lot of black, but in combination with warmer colours and materials. A dark bathroom has a luxurious appearance in itself. Are you going for ultimate luxury? Then combine the dark bathroom with matte black or golden accessories.

Would you like something more daring in the bathroom than an average white sink? Then use the unique black INK surface-mounted bowls and create a real eye-catcher in your bathroom. Add some black or gold accessories and you have created a beautiful combination.



## ZWART STAAL

Staal, met name zwart staal is ook nog steeds een trend in onze woning. En daarbij kan de badkamer zeker niet achterblijven. Onze INK onderkasten kunnen die uitbreiding met het stijlvolle staal ook krijgen. De Ferro, wat ijzer betekent in het Latijn, is een zwart stalen accessoire waarmee u de badkamer een spannende upgrade geeft. Combineer met bijvoorbeeld een enkele lade onderkast en een prachtige wastafel maakt u de mooiste badkamer. Vanzelfsprekend kunt u ook een prachtige opstelling creëren met een afdekplaat in houtdecor of lak in combinatie met onze INK opbouwkommen. In het frame kunt u ook een zwart stalen inlegplateau plaatsen als finishing touch. Wij zijn benieuwd naar uw creativiteit.



## BLACK STEEL

Steel, especially black steel, is still a trend in our home. And the bathroom can certainly not be left behind. Our INK cabinets can also get that extension with the stylish steel. The Ferro, which means iron in Latin, is a black steel accessory that gives the bathroom an exciting upgrade. Combine with a single drawer cabinet and a beautiful washbasin to create the most luxurious bathroom. Of course you can also create a beautiful combination with a cover plate in wood decor or lacquer in combination with our INK surface-mounted bowls. You can also place a black steel inlay plate in the frame as a finishing touch. We are curious about your creativity.

## STIJL RETRO MODERN

TIJDLOZE  
WOONSTIJL

Net als vorig jaar komt de retro trend dit jaar nog meer terug. Mooie, zachte lakkleuren, rosé gouden accessoires, en ovale of asymmetrische spiegels horen zeker thuis in de retro badkamer. Als u kijkt binnen het assortiment van INK vindt u voldoende wastafels en badkamermeubelen om creatief met de indeling van uw badkamer te kunnen zijn.

STYLE RETRO MODERN  
TIMELESS DESIGN

Just like last year, the retro trend is coming back even more this year. Beautiful, soft lacquered colours, rose gold accessories, and oval or asymmetrical mirrors certainly belong in the retro bathroom. If you look within the collection of INK, you will find many washbasins and bathroom furniture to get creative with the layout of your bathroom.



## EEN RETRO SPIEGEL GEEFT KARAKTER

Wilt u graag de charme die een retro style spiegel met zich meebrengt terug laten komen in uw badkamer? De klassieke en unieke uitstraling van de ronde en ovale spiegels van INK passen perfect in een retro badkamer en geeft de ruimte een uniek karakter. De spiegels zijn nu ook verkrijgbaar in een gekleurd aluminium kader. Ze zijn zowel horizontaal als verticaal te plaatsen en daardoor ook geschikt als passpiegel.



## GEBOGEN FONTEINKRAAN

Vaak wordt de invloed van kranen in de badkamer of het toilet onderschat. Voor een retro style is het gebruik van de juiste kraan erg belangrijk. De nieuwe gebogen staande fontein kranen van INK zijn elegant, sierlijk en gegarandeerd een geweldige toevoeging aan uw Retro Modern toilet!



## CURVED TAPS

Often the influence of taps in the bathroom or toilet is underestimated. For a retro style, the use of the right tap is very important. The new curved hand washbasin taps in the INK collection are elegant, graceful and guaranteed to be a great addition to your Retro Modern toilet!

A RETRO MIRROR  
GIVES CHARACTER

Would you like to bring back the charm that a retro style mirror entails in your bathroom? The classic and unique look of the round and oval mirrors from INK fit perfectly in a retro bathroom and gives the room a unique character. The mirrors are now also available in a coloured aluminum frame. They can be placed both horizontally and vertically and are therefore also suitable as a full-length mirror.

## STIJL JAPANDI



## RUST

Heldere vormen, strakke lijnen, functionele toepassingen en gevoelige materialen staan aan de basis van de populaire Japandi stijl. Zachte en 'cleane' kleuren komen sterk naar voren in de badkamermeubelen en wastafels. Een uitstraling die gebruik maakt van een prachtig licht kleurenpalet en natuurlijke materialen. Een opgeruimde stijl!



## OPGERUIMD GEVOEL

Om de rustige sfeer van de Japandi stijl in de badkamer te creëren is het belangrijk dat alles mooi opgeruimd blijft. De INK onderkasten en (half) hoge kasten bieden veel ruimte voor alle spullen die opgeborgen dienen te worden. Een half hoge kast laat de ruimte ook optisch groter lijken door zijn beperkte hoogte. De nieuwe asymmetrische onderkasten hebben een hogere onderlade, handig om de grotere spullen in op te ruimen! Voor de kleinere spulletjes kunt u kiezen voor een spiegelkast.

Warme, natuurlijke materialen passen ook heel goed in de Japandi stijl. Denk aan houtkleuren zoals onze onderkasten in zuiver eiken of chocolate, en de nieuwe INK wastafels in mat wit marmer of glans wit marmer.



## TIDY FEELING

In order to create the peaceful atmosphere of the Japandi style in the bathroom, it is important that everything remains nicely tidy. The INK base cabinets and (semi) high cabinets offer plenty of space for all items that need to be stored. A half-high cabinet also makes the room appear larger due to its limited height. The new asymmetrical cabinets have a higher bottom drawer, which is useful for organizing the larger items! For smaller items, you can opt for a mirror cabinet.

Warm, natural materials also fit very well in the Japandi style. Think of wood colours such as our cabinets in pure oak or chocolate, and the new INK washbasin in matt white marble or gloss white marble.

STYLE JAPANDI  
CALMNESS

Clear shapes, clean lines, functional applications and sensitive materials form the basis of the popular Japandi style. Soft and clean colours are strongly reflected in these bathroom furniture and washbasins. A look that uses a beautiful light colour palette and natural materials. A tidy style!

## MINIMALE DECORATIE

Binnen de Japandi stijl zijn niet veel accessoires terug te vinden; alleen het hoognodige. Het enige dat belangrijk is bij het kiezen van de juiste decoratie is om het zo simpel en rustig mogelijk te houden. Met de wandplanken van INK kunt u deze decoratie mooi weergeven in uw badkamer.



## MINIMAL DECORATION

Within the Japandi style, not many accessories can be found; only the essential. The only thing that is important when choosing the right decoration is to keep it as simple and calm as possible. With the wall shelves from INK you can beautifully display this decoration in your bathroom.



# STIJL INDUSTRIAL

## MINIMALE VORMGEVING

Minimaal vormgegeven, maximaal comfortabel.

Stijlvol, praktisch en functioneel. De basiskenmerken in de 'Industrial' stijl. Houdt u van puur en strak, modern en helder? Dan zit u in deze moderne stijl helemaal goed. Sommigen noemen dit de echte Dutch designstijl. Bij INK is het hier allemaal mee begonnen. Gelakte kasten, strakke polystone wastafels. Veel opbergmogelijkheden en prachtige details die gezien mogen worden. Wij voelen ons helemaal thuis in deze stijl.



### STYLE INDUSTRIAL MINIMAL DESIGN

Minimal design, maximum comfort. Stylish, practical and functional. The basic features in the 'Industrial' style. Do you like pure, sleek, modern and clear design? Then you are in the right place for this modern style. Some call this the real Dutch design style. For INK it all started here. Lacquered cabinets, sleek polystone washbasins. Many storage options and beautiful details that should be seen. We feel completely at home in this style.

### MINIMAL DESIGN. SLEEK LINES. TIMELESS!

INK bathroom furniture has united form and functionality. Dutch bathrooms have an average surface area of 6 square meters. Not very big, but there is always room for a bathroom furniture. It's a matter of prioritizing. Space is precious, so spend it wisely. The design language of the INK furniture is sleek and pure. What you see is what you get. But of exceptional quality. For enjoyment day after day.



### MINIMAAL DESIGN. STRAK BELIJND. TIJDLOOS!

INK badkamermeubelen hebben vorm en functionaliteit met elkaar verenigd. Nederlandse badkamers hebben een gemiddeld oppervlak van 6 vierkante meter. Niet echt heel groot maar er is altijd ruimte voor een badmeubel. Kwestie van prioriteiten stellen. De ruimte is kostbaar, dus besteed deze nuttig. De vormtaal van het INK badkamermeubel is strak en zuiver. What you see, is what you get. Maar wel van uitzonderlijke kwaliteit. Voor dag in dag uit plezier.





## Product informatie

In dit deel van de brochure vindt u de meer uitgebreide en gedetailleerde productinformatie. Hier kunt u alle informatie vinden over modellen, materialen, afmetingen, kleuren etc.

De INK dealers staan u bovendien graag bij en weten u vaak nog uitgebreider te informeren en te inspireren over de do's and don'ts in de sanitaire ruimten. Nu kunt u zich gaan voorbereiden op uw nieuwe badkamerinrichting. Succes!

## Product information

In this part of the brochure you will find more extensive and detailed product information. Here you can find all information about models, materials, dimensions, colours, etc. The INK dealers are also happy to assist you and know how to inform and inspire you more extensively about the do's and don'ts in the sanitary areas. Now you can start preparing for your new bathroom design. Good luck!



## INK COLLECTIE 40, 45 en 48 cm diep

In de INK collectie kunt u kiezen uit heel veel verschillende typen onderkasten:

- Enkele lade greeploos met houten keerlijst
- Dubbele laden greeploos met een houten keerlijst
- Dubbele asymmetrische laden greeploos met een houten keerlijst
- Enkele lade greeploos gelakt
- Dubbele laden greeploos gelakt
- Dubbele asymmetrische laden greeploos gelakt
- Enkele lade met greep (enkel op 48 cm diep)
- Dubbele laden met greep
- Enkele lade met push to open lade
- Dubbele laden met push to open laden
- Enkele lade greeploos met binnenlade
- Dubbele laden greeploos met binnenlade

Maar ook nog een open regaal kast die bij uitstek toegepast kan worden met het aflegdeel van de grotere wastafels en de opstellingen met een opbouwkom. Ook hierbij geldt: uw creativiteit heeft met onze collectie onderkasten geen grenzen. Heeft u net wat meer ruimte in de badkamer... kies dan voor de collectie in 45 of 48 cm diepte. Dan heeft u nog veel meer keus en dus ook meer opbergruimte.

Alle onderkasten zijn uitgevoerd met kwalitatieve Italiaans ophangsystemen en Duitse ladensystemen en hebben vanzelfsprekend ook allemaal een softclose uitvoering. Ga nu maar eens de mooiste uitvoering in combinatie met de mooiste kleur voor uw badkamer uitzoeken. Dat zal niet meevallen... Wij vinden ze allemaal de moeite waard.

## INK COLLECTION 40, 45 and 48 cm deep

In the INK collection you can choose from many different types of cabinets:


- Single drawer handleless with a wooden rim
- Double drawers handleless with a wooden rim
- Double asymmetrical drawers handleless with a wooden rim
- Single drawer handleless lacquered
- Double drawers handleless lacquered
- Double asymmetrical drawers handleless lacquered
- Single drawer with handle (only available for 48 cm deep)
- Double drawers with handle
- Single drawer with push to open drawer
- Double drawers with push to open drawers
- Single drawer handleless with inner drawer
- Handleless double drawers with inner drawer

But also an open shelf cabinet that can be ideally used with the shelf of the larger washbasins and the set-ups with a surface-mounted bowl. The following also applies here: your creativity has no limits with our collection of base units. If you have a little more space in the bathroom... choose the collection with a 45 or 48 cm depth. Then you have a lot more choice and therefore more storage space.

All cabinets are fitted with high-quality Italian suspension systems and German drawer systems and, of course, all have a soft-close version. Now go and find the most beautiful version in combination with the most beautiful colour for your bathroom. That won't be easy... We think they are all worth it.

## WASTAFELS 40 CM DIEP

WASHBASINS 40 CM DEEP



40 | DOCK Polystone | Quartz Pag. 118



40 | ROOTS Porselein Porcelain Pag. 118



40 | UNIT Porselein Porcelain Pag. 119



40 | TOPDECK Pag. 119

## ONDERKASTEN 40 CM DIEP

CABINETS 40 CM DEEP



40 | GREEPLOOS HOUTEN KEERLIJST  
40 | HANDLELESS WOODEN RIM  
2 LADEN | 2 DRAWERS Pag. 120



40 | GREEPLOOS GELAKT  
40 | HANDLELESS LAQUERED  
2 LADEN | 2 DRAWERS Pag. 120



40 | GREEPLOOS FINEER  
40 | HANDLELESS VENEER  
2 LADEN | 2 DRAWERS Pag. 120



40 | AFDEKPLAAT 2 CM  
40 | COVER PLATE 2 CM Pag. 121

40 | DOCK



**MATEN ( b x d x h )**  
MEASUREMENTS ( w x d x h )

60 / 80 x 40 x 6 cm

100 / 120 x 40 x 6 cm

Materiaal Polystone: Glans wit / Mat wit  
Material Polystone: Gloss white / Matt white

Materiaal Quartz: Zwart / Grijs / Beton  
Material Quartz: Black / Grey / Concrete

Deze wastafel is verkrijgbaar met of zonder kraangaten.  
This washbasin is available with or without tap holes.

40 | UNIT



**MATEN ( b x d x h )**  
MEASUREMENTS ( w x d x h )

60 / 80 x 40 x 10 cm

100 / 120 x 40 x 10 cm

Materiaal Porselein: Glans wit  
Material Porcelain: Gloss white

Deze wastafel is verkrijgbaar met of zonder kraangaten.  
incl. clickplug in de kleur van wastafel.

This washbasin is available with or without tap holes.  
incl. click plug in the colour of the washbasin.



40 | ROOTS



**MATEN ( b x d x h )**  
MEASUREMENTS ( w x d x h )

60 / 80 x 40 x 6 cm

100 / 120 x 40 x 6 cm

Materiaal Porselein: Glans wit  
Material Porcelain: Gloss white

Deze wastafel is verkrijgbaar met of zonder kraangaten.  
This washbasin is available with or without tap holes.



40 | TOPDECK OPBOUW WASTAFELS

40 | TOPDECK COUNTERTOP WASHBASINS



**SPIRIT** Porselein Porcelain



**SWING** Porselein Porcelain



**JAZZ SMALL** Polystone | Quartz

**MATEN ( b x d x h )**  
MEASUREMENTS ( w x d x h )

45 x 24 x 12 cm

Materiaal Porselein: Glans wit  
Material Porcelain: Gloss white

**MATEN ( b x d x h )**  
MEASUREMENTS ( w x d x h )

45 x 34 x 12 cm

Materiaal Porselein: Glans wit  
Material Porcelain: Gloss white

Deze opbouw wastafel is alleen verkrijgbaar met één kraangat.

This countertop washbasin is only available with one tap hole.

**MATEN**  
MEASUREMENTS

ø 33 x 12 cm

Materiaal Polystone: Glans wit / Mat wit  
Material Polystone: Gloss white / Matt white

Materiaal Quartz: Zwart / Grijs / Beton  
Material Quartz: Black / Grey / Concrete

40 | GREEPLOOS HOUTEN KEERLIJST 40 | HANDLELESS WOODEN RIM

ONDERKAST 2 LADEN

CABINET 2 DRAWERS



**MATEN ( b x d x h )**  
MEASUREMENTS ( w x d x h )

60 x 40 x 52 cm  
80 x 40 x 52 cm  
100 x 40 x 52 cm  
120 x 40 x 52 cm




40 | AFDEKPLAAT 2 CM

40 | COVER PLATE 2 CM



**MATEN ( b x d x h )**  
MEASUREMENTS ( w x d x h )

60 x 40 x 2 cm  
80 x 40 x 2 cm  
100 x 40 x 2 cm  
120 x 40 x 2 cm



\*Coloured by Rubio Monocoat

40 | GREEPLOOS GELAKT 40 | HANDLELESS LACQUERED

ONDERKAST 2 LADEN

CABINET 2 DRAWERS



**MATEN ( b x d x h )**  
MEASUREMENTS ( w x d x h )

60 x 40 x 52 cm  
80 x 40 x 52 cm  
100 x 40 x 52 cm  
120 x 40 x 52 cm



40 | GREEPLOOS FINEER EIKEN 40 | HANDLELESS VENEER OAK

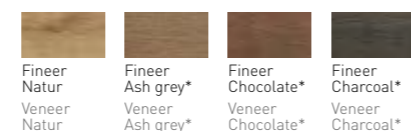
ONDERKAST 2 LADEN

CABINET 2 DRAWERS



**MATEN ( b x d x h )**  
MEASUREMENTS ( w x d x h )

60 x 40 x 52 cm  
80 x 40 x 52 cm  
100 x 40 x 52 cm  
120 x 40 x 52 cm



\*Coloured by Rubio Monocoat

## WASTAFELS 45 CM DIEP

WASHBASINS 45 CM DEEP




45 | MOMENTO Polystone | Quartz Pag. 124



45 | FAKTOR Polystone Pag. 124



45 | KRAFT Polystone | Quartz Pag. 125




45 | URBAN Porcelain Pag. 125



45 | UNLIMITED Porcelain Pag. 126



45 | UNITED Porcelain Pag. 126



45 | ASPEKT Porcelain Pag. 127



45 | POST Ceramic slab Pag. 127



45 | PITCH Ceramic slab Pag. 128



45 | TILO Polystone Pag. 129



45 | TOPDECK Pag. 130

## ONDERKASTEN 45 CM DIEP

CABINETS 45 CM DEEP



45 | GREPEN 45 | HANDLES 2 LADEN | 2 DRAWERS Pag. 132



45 | GREEPLOOS HOUTEN KEERLIJST 45 | HANDLELESS WOODEN RIM 1 LADE | 1 DRAWER Pag. 133



45 | GREEPLOOS HOUTEN KEERLIJST 45 | HANDLELESS WOODEN RIM 2 LADEN | 2 DRAWERS Pag. 133



45 | GREEPLOOS HOUTEN KEERLIJST ASYMMETRISCH 45 | HANDLELESS WOODEN RIM ASYMMETRICAL 2 LADEN | 2 DRAWERS Pag. 133



45 | GREEPLOOS GELAKT 45 | HANDLELESS LAQUERED 1 LADE | 1 DRAWER Pag. 134



45 | GREEPLOOS GELAKT 45 | HANDLELESS LAQUERED 2 LADEN | 2 DRAWERS Pag. 134



45 | GREEPLOOS GELAKT ASYMMETRISCH 45 | HANDLELESS LAQUERED ASYMMETRICAL 2 LADEN | 2 DRAWERS Pag. 134



45 | GREEPLOOS FINEER 45 | HANDLELESS VENEER 1 LADE | 1 DRAWER Pag. 135



45 | GREEPLOOS FINEER 45 | HANDLELESS VENEER 1 LADE INCL. BINNENLADE 1 DRAWER INCL. INNER DRAWER Pag. 135



45 | GREEPLOOS FINEER 45 | HANDLELESS VENEER 2 LADEN | 2 DRAWERS Pag. 136



45 | GREEPLOOS FINEER ASYMMETRISCH 45 | HANDLELESS VENEER ASYMMETRICAL 2 LADEN | 2 DRAWERS Pag. 136



45 | OPEN REGAAL FINEER 45 | OPEN REGAL VENEER Pag. 136



45 | PUSH TO OPEN 45 | PUSH TO OPEN 1 LADE | 1 DRAWER Pag. 137



45 | PUSH TO OPEN 45 | PUSH TO OPEN 2 LADEN | 2 DRAWERS Pag. 137



45 | AFDEKPLAAT 2 CM 45 | COVER PLATE 2 CM Pag. 138



45 | AFDEKPLAAT 3,5 CM 45 | COVER PLATE 3,5 CM Pag. 138



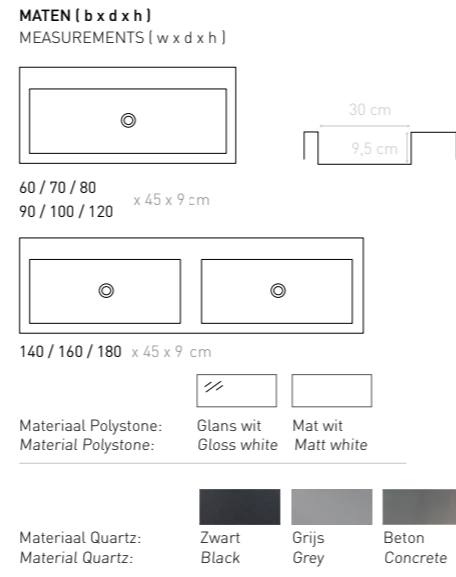
45 | AFDEKPLAAT KERAMISCHE SLAB 1 CM 45 | COVER PLATE CERAMIC SLAB 1 CM Pag. 138



45 | FERRO STALEN FRAME 45 | FERRO STEEL FRAME Pag. 139

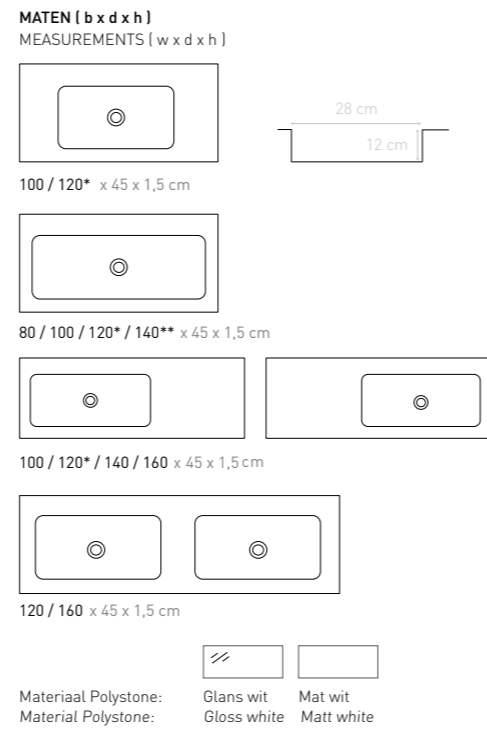
45 CM DIEP WASTAFELS | 45 CM DEPTH WASHBASINS

45 | MOMENTO



Deze wastafel is verkrijgbaar met of zonder kraangaten.  
This washbasin is available with or without tap holes.

45 | FAKTOR

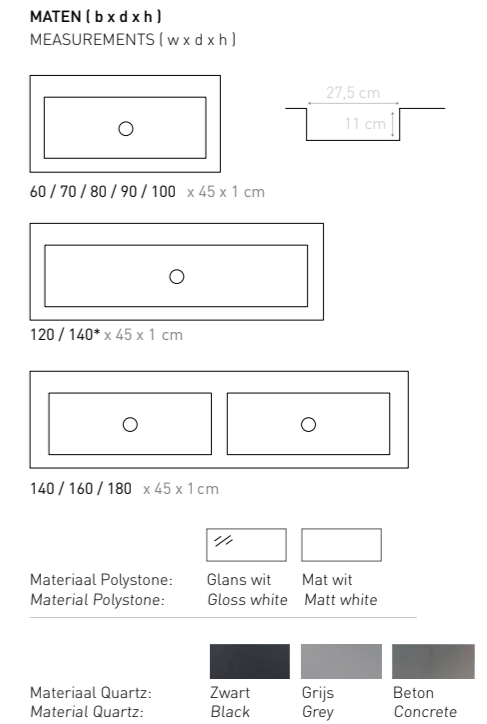


Deze wastafel is verkrijgbaar met of zonder kraangaten.  
This washbasin is available with or without tap holes.

\* Niet te combineren met 2 onderkasten van 60 cm.  
\*\* Uitsluitend te combineren met onderkast: Push-to-Open 140 cm

\* Can not be combined with 2 cabinets of 60 cm.  
\*\* Can only be combined with cabinet Push-to-Open 140 cm

45 | KRAFT

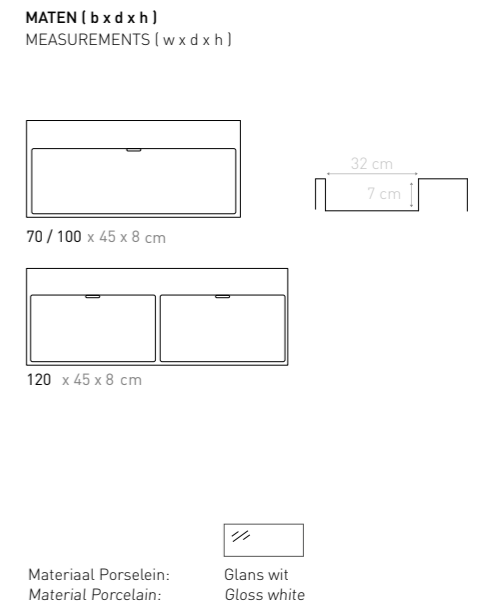


Deze wastafel is verkrijgbaar met of zonder kraangaten.  
incl. clickplug in de kleur van wastafel.

This washbasin is available with or without tap holes.  
incl. click plug in the colour of the washbasin.

\* Uitsluitend te combineren met onderkast: Push-to-Open 140 cm  
\* Can only be combined with cabinet: Push-to-Open 140 cm

45 | URBAN



Deze wastafel is verkrijgbaar met of zonder kraangaten.  
This washbasin is available with or without tap holes.



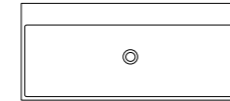
45 | UNLIMITED



MATEN ( b x d x h )  
MEASUREMENTS ( w x d x h )



60 / 70 / 80 x 45 x 11 cm



90 / 100 / 120 x 45 x 11 cm



120 / 140 x 45 x 11 cm

Materiaal Porselein: Glans wit  
Material Porcelain: Gloss white

Deze wastafel is verkrijgbaar met of zonder kraangaten.  
De overloopring is verkrijgbaar in de kleuren (optioneel):

- Glans wit
- Mat zwart

This washbasin is available with or without tap holes.

The overflow ring is available in the colours (optional):


- Gloss white
- Matt black



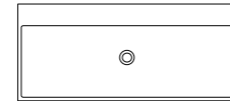
45 | UNITED



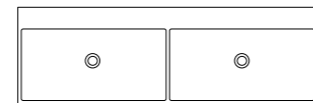
MATEN ( b x d x h )  
MEASUREMENTS ( w x d x h )



60 / 70 / 80 x 45 x 11 cm



90 / 100 / 120 x 45 x 11 cm



120 / 140 x 45 x 11 cm

Materiaal Porselein: Glans wit Mat wit  
Material Porcelain: Gloss white Matt white

Mat basento Mat zwart  
Matt basento Matt black

Deze wastafel is verkrijgbaar met of zonder kraangaten.  
incl. clickplug in de kleur van wastafel.

This washbasin is available with or without tap holes.  
incl. click plug in the colour of the washbasin.



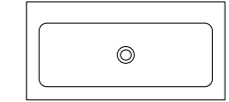
45 | ASPEKT



MATEN ( b x d x h )  
MEASUREMENTS ( w x d x h )



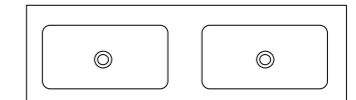
100 / 120\* x 45 x 1,5 cm



60 / 80 / 100 / 120\* x 45 x 1,5 cm



100 / 120\* x 45 x 1,5 cm



120 / 140 / 160 x 45 x 1,5 cm

Materiaal Porselein: Glans wit Mat wit  
Material Porcelain: Gloss white Matt white

Deze wastafel is verkrijgbaar met of zonder kraangaten.

This washbasin is available with or without tap holes.

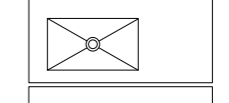
45 | POST



MATEN ( b x d x h )  
MEASUREMENTS ( w x d x h )



60 / 80 / 100 / 120 x 45 x 1 cm



100 / 120 x 45 x 1 cm



120 / 140 x 45 x 1 cm

160 / 180

Materiaal Keramische slab: Calacatta mat Armani grey mat  
Material Ceramic slab: Lauren mat black Statuario glans

Deze wastafel is verkrijgbaar met of zonder kraangaten.

This washbasin is available with or without tap holes.






45 | PITCH

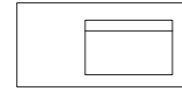
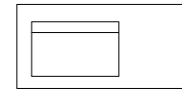
NOVITEIT



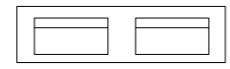
MATEN ( b x d x h )  
MEASUREMENTS ( w x d x h )



60 / 80 / 100 / 120 x 45 x 9 cm



100 / 120\* x 45 x 9 cm



140 / 160 / 180 x 45 x 9 cm



Materiaal Keramische slab: Lauren mat black Statuario glans

- \* Niet te combineren met 2 onderkasten van 60 cm.
- \* Can not be combined with 2 cabinets of 60 cm.

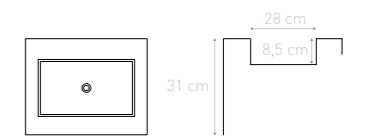


Deze wastafel is verkrijgbaar met of zonder kraangaten.  
This washbasin is available with or without tap holes.

45 | TILO



MATEN ( b x d x h )  
MEASUREMENTS ( w x d x h )

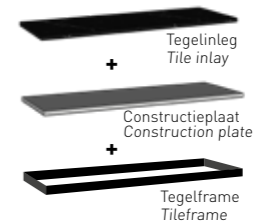


60 x 49 x 4 cm

Materiaal Polystone: Mat wit  
Material Polystone: Matt white

De Tilo wastafel is verkrijgbaar met of zonder kraangaten en alleen te combineren met het Tilo wastafel frame hieronder en het Ferro frame (zie pagina 139).

This Tilo washbasin is available with or without tap holes and can only be combined with the Tilo washbasin frame below and the Ferro frame (see page 139).



20 / 40 / 60 / 80 / 100  
120 / 140 / 160 / 180 x 45 x 4 cm

Materiaal Marmer tegelinleg: Mat wit, Mat zwart, Mat concrete  
Material Marble tile inlay: Matt white, Matt black, Matt concrete

Stalen tegelframe: Mat zwart, Mat wit  
Steel tile frame: Matt black, Matt white

De Tilo frame kan gecombineerd worden met alle Topdeck opbouw wastafels (zie pagina 119 & 130).

The Tilo frame can be combined with all Topdeck countertop washbasins (see page 119 & 130)

Het verticale front van de Tilo wastafel en de horizontale tegelplateaus zijn helemaal naar eigen wens in te vullen met tegels naar eigen keus.

The vertical front of the Tilo washbasin and the horizontal tile plateaus can be filled completely according to your own wishes with tiles of your choice.

45 | TOPDECK OPBOUW WASTAFELS

45 | TOPDECK COUNTERTOP WASHBASINS



**JAZZ LARGE** Polystone | Quartz  
JAZZ LARGE

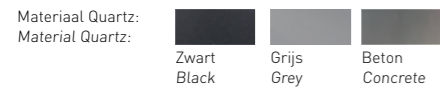
**MATEN**

MEASUREMENTS

ø 40 x 12 cm



Materiaal Polystone: Glans wit Mat wit  
Material Polystone: Gloss white Matt white



Materiaal Quartz:  
Material Quartz:

Zwart Black Grijs Grey Beton Concrete



**OTELLO 40** Porselein  
OTELLO 40 Porcelain

**MATEN**

MEASUREMENTS

ø 40 x 14 cm



Materiaal Porselein: Glans wit Mat wit Mat zwart  
Material Porcelain: Gloss white Matt white Matt black



**YALE ROND** Porselein  
YALE ROUND Porcelain

**MATEN**

MEASUREMENTS

ø 40 x 12 cm



Materiaal Porselein: Glans wit  
Material Porcelain: Gloss white



**YALE VIERKANT** Porselein  
YALE SQUARE Porcelain

**MATEN ( b x d x h )**

MEASUREMENTS ( w x d x h )

39 x 37 x 12 cm



Materiaal Porselein: Glans wit  
Material Porcelain: Gloss white



**UNLIMITED** Porselein  
UNLIMITED Porcelain

**MATEN ( b x d x h )**

MEASUREMENTS ( w x d x h )

50 x 38 x 11 cm



Materiaal Porselein: Glans wit  
Material Porcelain: Gloss white



**TEKNO** Porselein  
TEKNO Porcelain

**MATEN**

MEASUREMENTS

ø 42 x 15 cm



Materiaal Porselein: Glans wit Mat wit  
Material Porcelain: Gloss white Matt white



Mat basento Mat zwart  
Matt basento Matt black



**DISKO** Porselein  
DISKO Porcelain

**MATEN**

MEASUREMENTS

ø 40 x 18 cm



Materiaal Porselein: Glans wit Mat wit  
Material Porcelain: Gloss white Matt white



Mat basento Mat zwart  
Matt basento Matt black



**SOUL ROND** Porselein  
SOUL ROUND Porcelain

**MATEN**

MEASUREMENTS

ø 42 x 10 cm



Materiaal Porselein: Glans wit  
Material Porcelain: Gloss white

Deze opbouw wastafel wordt geleverd met clickplug in de kleur van de opbouw wastafel.

This countertop washbasin comes with a click plug in the colour of the countertop washbasin.



**SOUL RECHTHOEK** Porselein  
SOUL SQUARE Porcelain

**MATEN ( b x d x h )**

MEASUREMENTS ( w x d x h )

55 x 38 x 10 cm



Materiaal Porselein: Glans wit  
Material Porcelain: Gloss white

Deze opbouw wastafel wordt geleverd met clickplug in de kleur van de opbouw wastafel.

This countertop washbasin comes with a click plug in the colour of the countertop washbasin.

48 | UFO WASTAFEL

48 | UFO WASHBASIN



**MATEN ( b x d x h )**  
MEASUREMENTS ( w x d x h )



48 x 48 x 1 cm



80 / 100 / 120 x 48 x 1 cm



120 x 48 x 1 cm

Materiaal Porselein: Glans wit  
Material Porcelain: Gloss white

Deze wastafel is verkrijgbaar met of zonder kraangaten.  
This washbasin is available with or without tap holes.



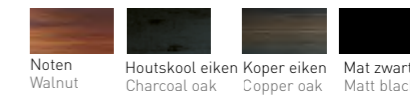
48 | UFO ONDERKAST - 1 LADE MET GREEP

48 | UFO CABINET - 1 DRAWER WITH HANDLE



**MATEN ( b x d x h )**  
MEASUREMENTS ( w x d x h )

48 x 48 x 45 cm  
80 x 48 x 45 cm  
100 x 48 x 45 cm  
120 x 48 x 45 cm



Noten Walnut Houtskool eiken Charcoal oak Koper eiken Copper oak Mat zwart Matt black

Standaard met zwarte greep (zie pagina 132).  
Standard with black handle (see page 132).



48 | UFO FRAME



**MATEN ( b x d x h )**  
MEASUREMENTS ( w x d x h )



48 / 80 / 100 / 120 x 48 x 48 cm

Met vaste bodem plaat.  
With fixed bottom plate.

Materiaal Staal: Mat zwart  
Material Steel: Matt black

45 | MET GREPEN

45 | WITH HANDLES

ONDERKAST 2 LADEN

CABINET 2 DRAWERS

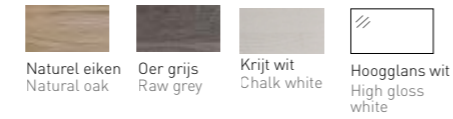


MATEN ( b x d x h )

MEASUREMENTS ( w x d x h )

- 60 x 45 x 52 cm
- 70 x 45 x 52 cm
- 80 x 45 x 52 cm\*
- 100 x 45 x 52 cm
- 120 x 45 x 52 cm
- 120 x 45 x 52 cm (4 laden / 4 drawers | 2 x 60 cm)
- 140 x 45 x 52 cm (4 laden / 4 drawers | 2 x 70 cm)
- 160 x 45 x 52 cm (4 laden / 4 drawers | 2 x 80 cm)\*

\* Alleen in naturel eiken / Only in natural oak



GREPEN  
HANDLES

RONDE GREEP - RVS (STANDAARD)

ROUND HANDLE - INOX (STANDARD)



RONDE GREEP - CHROOM

ROUND HANDLE - CHROME



VIERKANTE GREEP - RVS

SQUARE HANDLE - INOX



VIERKANTE GREEP - CHROOM

SQUARE HANDLE - CHROME



RECHTHOEKIGE GREEP - MAT ZWART

RECTANGLE HANDLE - MATT BLACK



45 | GREEPLOOS HOUTEN KEERLIJST

ONDERKAST 1 LADE

45 | HANDLELESS WOODEN RIM


CABINET 1 DRAWER



MATEN ( b x d x h )

MEASUREMENTS ( w x d x h )

- 60 x 45 x 35 cm
- 70 x 45 x 35 cm
- 80 x 45 x 35 cm
- 90 x 45 x 35 cm
- 100 x 45 x 35 cm
- 120 x 45 x 35 cm
- 120 x 45 x 35 cm (2 laden / 2 drawers | 2 x 60 cm)
- 140 x 45 x 35 cm (2 laden / 2 drawers | 2 x 70 cm)
- 160 x 45 x 35 cm (2 laden / 2 drawers | 2 x 80 cm)
- 180 x 45 x 35 cm (2 laden / 2 drawers | 2 x 90 cm)



45 | GREEPLOOS HOUTEN KEERLIJST

ONDERKAST 2 LADEN

45 | HANDLELESS WOODEN RIM


CABINET 2 DRAWERS



MATEN ( b x d x h )

MEASUREMENTS ( w x d x h )

- 60 x 45 x 52 cm
- 70 x 45 x 52 cm
- 80 x 45 x 52 cm
- 90 x 45 x 52 cm
- 100 x 45 x 52 cm
- 120 x 45 x 52 cm
- 120 x 45 x 52 cm (4 laden / 4 drawers | 2 x 60 cm)
- 140 x 45 x 52 cm (4 laden / 4 drawers | 2 x 70 cm)
- 160 x 45 x 52 cm (4 laden / 4 drawers | 2 x 80 cm)
- 180 x 45 x 52 cm (4 laden / 4 drawers | 2 x 90 cm)



45 | GREEPLOOS HOUTEN KEERLIJST ASYMMETRISCH

ONDERKAST 2 LADEN

NOVITEIT




45 | HANDLELESS WOODEN RIM ASSYMETRICAL

CABINET 2 DRAWERS

MATEN ( b x d x h )

MEASUREMENTS ( w x d x h )

- 60 x 45 x 65 cm
- 70 x 45 x 65 cm
- 80 x 45 x 65 cm
- 90 x 45 x 65 cm
- 100 x 45 x 65 cm
- 120 x 45 x 65 cm
- 120 x 45 x 65 cm (4 laden / 4 drawers | 2 x 60 cm)
- 140 x 45 x 65 cm (4 laden / 4 drawers | 2 x 70 cm)
- 160 x 45 x 65 cm (4 laden / 4 drawers | 2 x 80 cm)
- 180 x 45 x 65 cm (4 laden / 4 drawers | 2 x 90 cm)



45 | GREEPLOOS GELAKT

45 | HANDLESS LACQUERED


ONDERKAST 1 LADE

CABINET 1 DRAWER



**MATEN ( b x d x h )**  
MEASUREMENTS ( w x d x h )

- 60 x 45 x 35 cm
- 70 x 45 x 35 cm
- 80 x 45 x 35 cm
- 90 x 45 x 35 cm
- 100 x 45 x 35 cm
- 120 x 45 x 35 cm
- 120 x 45 x 35 cm (2 laden / 2 drawers | 2 x 60 cm)
- 140 x 45 x 35 cm (2 laden / 2 drawers | 2 x 70 cm)
- 160 x 45 x 35 cm (2 laden / 2 drawers | 2 x 80 cm)
- 180 x 45 x 35 cm (2 laden / 2 drawers | 2 x 90 cm)



45 | GREEPLOOS GELAKT

45 | HANDLESS LACQUERED

ONDERKAST 2 LADEN

CABINET 2 DRAWERS



**MATEN ( b x d x h )**  
MEASUREMENTS ( w x d x h )

- 60 x 45 x 52 cm
- 70 x 45 x 52 cm
- 80 x 45 x 52 cm
- 90 x 45 x 52 cm
- 100 x 45 x 52 cm
- 120 x 45 x 52 cm
- 120 x 45 x 52 cm (4 laden / 4 drawers | 2 x 60 cm)
- 140 x 45 x 52 cm (4 laden / 4 drawers | 2 x 70 cm)
- 160 x 45 x 52 cm (4 laden / 4 drawers | 2 x 80 cm)
- 180 x 45 x 52 cm (4 laden / 4 drawers | 2 x 90 cm)



45 | GREEPLOOS GELAKT ASYMMETRISCH

45 | HANDLESS LACQUERED ASYMMETRICAL

ONDERKAST 2 LADEN


CABINET 2 DRAWERS

NOVITEIT



**MATEN ( b x d x h )**  
MEASUREMENTS ( w x d x h )

- 60 x 45 x 65 cm
- 70 x 45 x 65 cm
- 80 x 45 x 65 cm
- 90 x 45 x 65 cm
- 100 x 45 x 65 cm
- 120 x 45 x 65 cm
- 120 x 45 x 65 cm (4 laden / 4 drawers | 2 x 60 cm)
- 140 x 45 x 65 cm (4 laden / 4 drawers | 2 x 70 cm)
- 160 x 45 x 65 cm (4 laden / 4 drawers | 2 x 80 cm)
- 180 x 45 x 65 cm (4 laden / 4 drawers | 2 x 90 cm)



45 | GREEPLOOS FINEER EIKEN

45 | HANDLESS VENEER OAK

ONDERKAST 1 LADE

CABINET 1 DRAWER



**MATEN ( b x d x h )**  
MEASUREMENTS ( w x d x h )

- 60 x 45 x 40 cm
- 70 x 45 x 40 cm
- 80 x 45 x 40 cm
- 90 x 45 x 40 cm
- 100 x 45 x 40 cm
- 120 x 45 x 40 cm
- 120 x 45 x 40 cm (2 laden / 2 drawers | 2 x 60 cm)
- 140 x 45 x 40 cm (2 laden / 2 drawers | 2 x 70 cm)
- 160 x 45 x 40 cm (2 laden / 2 drawers | 2 x 80 cm)
- 180 x 45 x 40 cm (2 laden / 2 drawers | 2 x 90 cm)



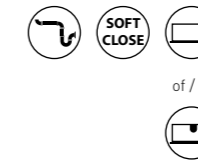
\*Coloured by Rubio Monocoat

45 | GREEPLOOS FINEER EIKEN

45 | HANDLESS VENEER OAK


ONDERKAST 1 LADE INCL. BINNENLADE

CABINET 1 DRAWER INCL. INNER DRAWER



**MATEN ( b x d x h )**  
MEASUREMENTS ( w x d x h )

- 60 x 45 x 40 cm
- 70 x 45 x 40 cm
- 80 x 45 x 40 cm
- 90 x 45 x 40 cm
- 100 x 45 x 40 cm
- 120 x 45 x 40 cm
- 120 x 45 x 40 cm (2 laden / 2 drawers | 2 x 60 cm)
- 140 x 45 x 40 cm (2 laden / 2 drawers | 2 x 70 cm)
- 160 x 45 x 40 cm (2 laden / 2 drawers | 2 x 80 cm)
- 180 x 45 x 40 cm (2 laden / 2 drawers | 2 x 90 cm)



\*Coloured by Rubio Monocoat

Te combineren wastafels		Te combineren wastafels								
Momento	Faktor	Kraft	Urban	Unlimited	United	Aspekt	Post	Pitch	Topdeck 45	Tilo tegetframe tileframe
✓	✗	✗	✓	✓	✗	✗	✗	✓	✓	✓



45 | GREEPLOOS FINEER EIKEN

45 | HANDLESS VENEER OAK

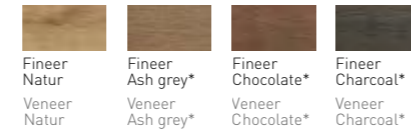
ONDERKAST 2 LADEN

CABINET 2 DRAWERS



**MATEN ( b x d x h )**  
MEASUREMENTS ( w x d x h )

- 60 x 45 x 52 cm
- 70 x 45 x 52 cm
- 80 x 45 x 52 cm
- 90 x 45 x 52 cm
- 100 x 45 x 52 cm
- 120 x 45 x 52 cm
- 120 x 45 x 52 cm (4 laden / 4 drawers | 2 x 60 cm)
- 140 x 45 x 52 cm (4 laden / 4 drawers | 2 x 70 cm)
- 160 x 45 x 52 cm (4 laden / 4 drawers | 2 x 80 cm)
- 180 x 45 x 52 cm (4 laden / 4 drawers | 2 x 90 cm)



\*Coloured by Rubio Monocoat

45 | GREEPLOOS FINEER EIKEN ASYMMETRISCH

45 | HANDLESS VENEER OAK ASYMMETRICAL

ONDERKAST 2 LADEN

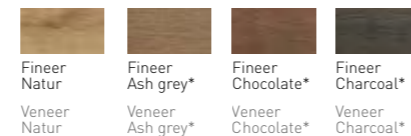
CABINET 2 DRAWERS

NOVITEIT



**MATEN ( b x d x h )**  
MEASUREMENTS ( w x d x h )

- 60 x 45 x 65 cm
- 70 x 45 x 65 cm
- 80 x 45 x 65 cm
- 90 x 45 x 65 cm
- 100 x 45 x 65 cm
- 120 x 45 x 65 cm
- 120 x 45 x 65 cm (2 laden / 2 drawers | 2 x 60 cm)
- 140 x 45 x 65 cm (2 laden / 2 drawers | 2 x 70 cm)
- 160 x 45 x 65 cm (2 laden / 2 drawers | 2 x 80 cm)
- 180 x 45 x 65 cm (2 laden / 2 drawers | 2 x 90 cm)



\*Coloured by Rubio Monocoat

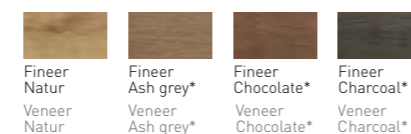
45 | OPEN REGAAL FINEER EIKEN

45 | OPEN CABINET VENEER OAK



**MATEN ( b x d x h )**  
MEASUREMENTS ( w x d x h )

- 20 x 45 x 40 cm
- 40 x 45 x 40 cm
- 20 x 45 x 52 cm
- 40 x 45 x 52 cm



\*Coloured by Rubio Monocoat

45 | PUSH TO OPEN

45 | PUSH TO OPEN

ONDERKAST 1 LADE

CABINET 1 DRAWER



**MATEN ( b x d x h )**  
MEASUREMENTS ( w x d x h )

- 80 x 45 x 38 cm
- 90 x 45 x 38 cm
- 100 x 45 x 38 cm
- 120 x 45 x 38 cm
- 140 x 45 x 38 cm
- 160 x 45 x 38 cm (2 laden / 2 drawers | 2 x 80 cm)
- 180 x 45 x 38 cm (2 laden / 2 drawers | 2 x 90 cm)



\*Coloured by Rubio Monocoat

NOVITEIT



45 | PUSH TO OPEN

45 | PUSH TO OPEN

ONDERKAST 2 LADEN

CABINET 2 DRAWERS



**MATEN ( b x d x h )**  
MEASUREMENTS ( w x d x h )

- 80 x 45 x 65 cm
- 90 x 45 x 65 cm
- 100 x 45 x 65 cm
- 120 x 45 x 65 cm
- 140 x 45 x 65 cm
- 160 x 45 x 65 cm (4 laden / 4 drawers | 2 x 80 cm)
- 180 x 45 x 65 cm (4 laden / 4 drawers | 2 x 90 cm)



\*Coloured by Rubio Monocoat

NOVITEIT



45 | AFDEKPLAAT 2 CM

45 | COVER PLATE 2 CM



MATEN ( b x d x h )  
MEASUREMENTS ( w x d x h )

60 x 45 x 2 cm  
70 x 45 x 2 cm  
80 x 45 x 2 cm  
90 x 45 x 2 cm  
100 x 45 x 2 cm  
120 x 45 x 2 cm  
140 x 45 x 2 cm  
160 x 45 x 2 cm  
180 x 45 x 2 cm

Naturel eiken Natural oak	Oer grijs Raw grey	Krijt wit Chalk white	Gerookt eiken Smoked oak
Noten Walnut	Houtskool eiken Charcoal oak	Greige eiken Greige oak	Koper eiken Copper oak
Zuiver eiken Pure Oak	Intens eiken Intense oak		
Mat wit Matt white	Mat taupe Matt taupe	Mat grijs Matt grey	Mat antraciet Matt anthracite
Mat zwart Matt black	Mat beton groen Matt concrete green	Hoogglans wit High gloss white	
Fineer Natur Veneer Natur	Fineer Ash grey* Veneer Ash grey*	Fineer Chocolate* Veneer Chocolate*	Fineer Charcoal* Veneer Charcoal*
Massief Aqua* Solid oak Aqua*	Massief Ash grey* Solid oak Ash grey*	Massief Chocolate* Solid oak Chocolate*	Massief Charcoal* Solid oak Charcoal*

\*Coloured by Rubio Monocoat

45 | AFDEKPLAAT 3,5 CM

45 | COVER PLATE 3,5 CM



MATEN ( b x d x h )  
MEASUREMENTS ( w x d x h )

60 x 45 x 3,5 cm  
70 x 45 x 3,5 cm  
80 x 45 x 3,5 cm  
90 x 45 x 3,5 cm  
100 x 45 x 3,5 cm  
120 x 45 x 3,5 cm  
140 x 45 x 3,5 cm  
160 x 45 x 3,5 cm  
180 x 45 x 3,5 cm

Naturel eiken Natural oak	Oer grijs Raw grey	Noten Walnut	Houtskool eiken Charcoal oak
Greige eiken Greige oak	Koper eiken Copper oak	Zuiver eiken Pure Oak	Intens eiken Intense oak

45 | AFDEKPLAAT IN KERAMISCHE SLAB 1 CM

45 | COVER PLATE IN CERAMIC SLAB 1 CM

NOVITEIT



MATEN ( b x d x h )  
MEASUREMENTS ( w x d x h )

60 x 45 x 1 cm  
80 x 45 x 1 cm  
100 x 45 x 1 cm  
120 x 45 x 1 cm  
140 x 45 x 1 cm  
160 x 45 x 1 cm  
180 x 45 x 1 cm

Calacatta mat Calacatta matt	Armani grey mat Armani grey matt	Lauren mat black Lauren matt black	Statuario glans Statuario gloss
---------------------------------	-------------------------------------	---------------------------------------	------------------------------------

HANDDOEKBEUGEL

TOWEL RAIL



MATEN ( b x d x h )  
MEASUREMENTS ( w x d x h )

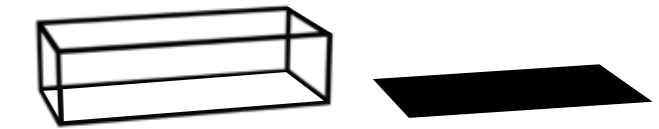
2 x 44,5 x 12 cm

Mat wit Matt white	Mat zwart Matt black	Geborsteld RVS Brushed INOX
-----------------------	-------------------------	--------------------------------

45 | FERRO FRAME



MATEN ( b x d x h )  
MEASUREMENTS ( w x d x h )



FRAME

60 x 45 x 27 cm  
70 x 45 x 27 cm  
80 x 45 x 27 cm  
90 x 45 x 27 cm  
100 x 45 x 27 cm  
120 x 45 x 27 cm  
140 x 45 x 27 cm  
160 x 45 x 27 cm (2 x 80 cm)  
180 x 45 x 27 cm (2 x 90 cm)

STALEN INLEGPLATEAU TBV STALEN FRAME  
STEEL BOTTOM PLATE FOR STEEL FRAME

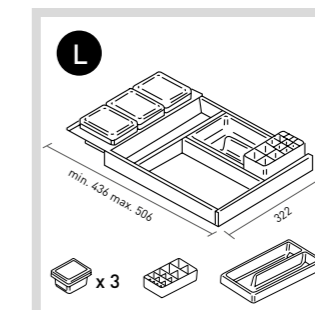
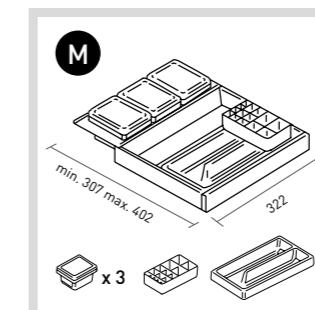
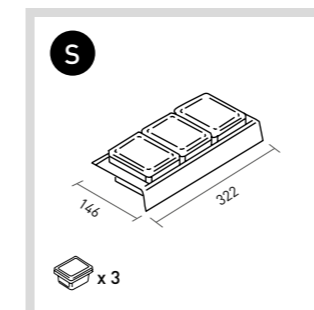
60 x 45 x 2 cm  
70 x 45 x 2 cm  
80 x 45 x 2 cm  
90 x 45 x 2 cm  
100 x 45 x 2 cm  
120 x 45 x 2 cm  
140 x 45 x 2 cm  
160 x 45 x 2 cm (2 x 80 cm)  
180 x 45 x 2 cm (2 x 90 cm)

Materiaal Staal:  
Material Steel:

Mat zwart  
Matt black


LADE-VERDELING


DRAWER DIVIDERS



## LADEVERLICHTING

### DRAWER LIGHTING



Kleur:  Mat zwart  
Colour:  Matt black

Ladeverlichting bestaande uit LED profiel 30 cm zwart, 12V - 4000K met transformator en 5x zwarte kabelgoot van 30 cm

Drawer lighting consisting of LED profile 30 cm black, 12V - 4000K with transformer and 5x black cable duct of 30 cm

Soorten onderkasten / types of cabinets	Lade verlichting opties Drawer lighting options	boven / top	boven + onder top + bottom
	Onderkast 2 laden met grepen Cabinet 2 drawers with handles		✓
Onderkast 1 lade houten keerlijst Cabinet 1 drawer wooden rim		✓	✗
Onderkast 2 laden houten keerlijst (40/45) Cabinet 2 drawers wooden rim (40/45)		✓	✗
Onderkast 2 laden houten keerlijst asymmetrisch Cabinet 2 drawers wooden rim asymmetrical		✓	✓
Onderkast 1 lade greeploos gelakt Cabinet 1 drawer handleless laquered		✓	✗
Onderkast 2 laden greeploos gelakt (40/45) Cabinet 2 drawers handleless laquered (40/45)		✓	✓
Onderkast 2 laden greeploos gelakt asymmetrisch Cabinet 2 drawers handleless laquered asymmetrical		✓	✓
Onderkast 1 lade greeploos finer Cabinet 1 drawer handleless veneer		✓	✗
Onderkast 1 lade greeploos finer + binnenlade Cabinet 1 drawer handleless veneer + inner drawer		✗	✗
Onderkast 2 laden greeploos finer (40/45) Cabinet 2 drawers handleless veneer (40/45)		✓	✗
Onderkast 2 laden greeploos finer asymmetrisch Cabinet 2 drawers handleless veneer asymmetrical		✓	✓
Onderkast 1 lade push to open Cabinet 1 drawer push to open		✗	✗
Onderkast 2 laden push to open Cabinet 2 drawers push to open		✗	✗
Onderkast 1 lade met greep (UFO) Cabinet 1 drawer with handles (UFO)		✓	✗

## STOPCONTACT MET USB-POORT

### POWER OUTLET WITH USB PORT



Kleur:  Mat zwart  
Colour:  Matt black

Stopcontact met USB-poort voor in de lade, mogelijk bij alle onderkasten. Met spiraalkabel.

Power socket with USB port for in the drawer, possible for all cabinets. With spiral cable.

## WANDPLANKEN

### WALL SHELVES

#### 20 | WANDPLANK 3,5 CM


##### 20 | WALL SHELVES 3.5 CM



#### MATEN ( b x d x h ) MEASUREMENTS ( w x d x h )

Vaste maten:  
Fixed sizes:  
60 x 20 x 3.5 cm  
80 x 20 x 3.5 cm  
120 x 20 x 3.5 cm  
180 x 20 x 3.5 cm  
275 x 20 x 3.5 cm

Blind te bevestigen  
Ook verkrijgbaar in  
variabele maten:  
30 - 275 cm  
  
Concealed mounting  
Also available in  
variable sizes:  
30 - 275 cm



#### 35 | WANDPLANKEN 3,5 CM




##### 35 | WALL SHELVES 3.5 CM



#### MATEN ( b x d x h ) MEASUREMENTS ( w x d x h )

Vaste maten:  
Fixed sizes:  
40 x 35 x 3.5 cm  
60 x 35 x 3.5 cm  
120 x 35 x 3.5 cm  
180 x 35 x 3.5 cm  
275 x 35 x 3.5 cm

Blind te bevestigen  
Ook verkrijgbaar in  
variabele maten:  
30 - 275 cm  
  
Concealed mounting  
Also available in  
variable sizes:  
30 - 275 cm



# HOGE EN HALF HOGE KASTEN

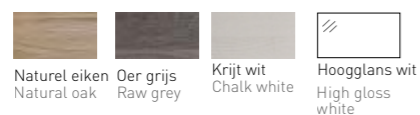
TALL AND SEMI TALL CABINETS

## HOGE KAST GREPEN 1-DEUR

TALL CABINET WITH HANDLE 1-DOOR



**MATEN ( b x d x h )**  
MEASUREMENTS ( w x d x h )  
35 x 35 x 169 cm (links of rechts draaiend)  
(left or right rotating)



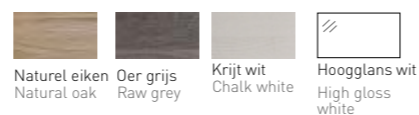
1 deur met greep | 5 vakken | houten legplanken  
1 door with handle | 5 compartments | wooden shelves

## HALF HOGE KAST GREPEN 1-DEUR

SEMI TALL CABINET WITH HANDLE 1-DOOR



**MATEN ( b x d x h )**  
MEASUREMENTS ( w x d x h )  
35 x 35 x 106 cm (links of rechts draaiend)  
(left or right rotating)



1 deur met greep | 3 vakken | houten legplanken  
1 door with handle | 3 compartments | wooden shelves


Zie pagina 132 voor grepen  
See page 132 for handles.

## HOGE KAST GREEPLOOS GELAKT 2 DEUREN

TALL CABINET HANDLELESS LACQUERED 2-DOORS



**MATEN ( b x d x h )**  
MEASUREMENTS ( w x d x h )  
35 x 35 x 170 cm (universeel links/rechts draaiend)  
(universal left/right rotating)




2 deuren greeploos gelakt | 6 vakken | glazen legplanken  
2 doors handleless lacquered | 6 compartments | glass shelves

## HALF HOGE KAST GREEPLOOS GELAKT 1-DEUR

SEMI TALL CABINET HANDLELESS LACQUERED 1-DOOR



**MATEN ( b x d x h )**  
MEASUREMENTS ( w x d x h )  
35 x 35 x 106 cm (universeel links/rechts draaiend)  
(universal left/right rotating)




1 deur greeploos gelakt | 3 vakken | glazen legplanken  
1 door handleless lacquered | 3 compartments | glass shelves

## HOGE KAST GREEPLOOS HOUTEN KEERLIJST 2-DEUREN

TALL CABINET HANDLELESS WOODEN RIM 2-DOORS



**MATEN ( b x d x h )**  
MEASUREMENTS ( w x d x h )  
35 x 37 x 169 cm (universeel links/rechts draaiend)  
(universal left/right rotating)




2 deuren met houten keertijst | 6 vakken | glazen legplanken  
2 doors with wooden rim | 6 compartments | glass shelves

## HALF HOGE KAST GREEPLOOS HOUTEN KEERLIJST 1-DEUR

SEMI TALL CABINET HANDLELESS WOODEN RIM 1-DOOR



**MATEN ( b x d x h )**  
MEASUREMENTS ( w x d x h )  
35 x 37 x 106 cm (universeel links/rechts draaiend)  
(universal left/right rotating)




1 deur met houten keertijst | 3 vakken | glazen legplanken  
1 door with wooden rim | 3 compartments | glass shelves

## HOGE KAST GREEPLOOS GELAKT 1-DEUR (20CM DIEP)

TALL CABINET HANDLELESS LACQUERED 1-DOOR (20CM DEPTH)



**MATEN ( b x d x h )**  
MEASUREMENTS ( w x d x h )  
35 x 20 x 169 cm (universeel links/rechts draaiend)  
(universal left/right rotating)



1 deur greeploos met spiegel aan binnenzijde | 5 vakken | glazen legplanken  
1 door handleless with mirror inside | 5 compartments | glass shelves

## HOGE KAST GREEPLOOS GELAKT 1 DEUR (37CM DIEP)

TALL CABINET HANDLELESS LACQUERED 1 DOOR (37CM DEPTH)



**MATEN ( b x d x h )**  
MEASUREMENTS ( w x d x h )  
35 x 37 x 169 cm (universeel links/rechts draaiend)  
(universal left/right rotating)



1 deur greeploos | 5 vakken | glazen legplanken  
1 door handleless | 5 compartments | glass shelves




HOGE KAST GREEPLOOS FINEER 2-DEUREN

TALL CABINET HANDLELESS VENEER 2-DOORS



MATEN ( b x d x h )  
MEASUREMENTS ( w x d x h )

35 x 35 x 169 cm (universeel links/rechts draaiend)  
(universal left/right rotating)



\*Coloured by Rubio Monocoat

2 deuren met houten keertlijst | 6 vakken | glazen legplanken  
2 doors with wooden rim | 6 compartments | glass shelves


HALF HOGE KAST GREEPLOOS FINEER 1-DEUR

SEMI TALL CABINET HANDLELESS VENEER 1-DOOR



MATEN ( b x d x h )  
MEASUREMENTS ( w x d x h )

35 x 35 x 106 cm (universeel links/rechts draaiend)  
(universal left/right rotating)




\*Coloured by Rubio Monocoat

1 deur met houten keertlijst | 3 vakken | glazen legplanken  
1 door with wooden rim | 3 compartments | glass shelves

UITREKBARE WASMAND (OPTIE)

PULL-OUT LAUNDRY BASKET (OPTIONAL)



Uittrekbare wasmand tbv aangegeven (half) hoge kasten - ten koste van een planket

Pull-out laundry basket for indicated (semi) tall cabinets - at the expense of a shelf

Kleur: Antraciet  
Colour: Anthracite

hoge kast met greep tall cabinet with handles	
half hoge kast met greep semi tall cabinet with handles	
hoge kast houten keertlijst tall cabinet wooden rim	✓
half hoge kast houten keertlijst semi tall cabinet wooden rim	✓
hoge kast greeploos gelakt tall cabinet handleless lacquered	✓
half hoge kast greeploos gelakt semi tall cabinet handleless lacquered	✓
hoge kast greeploos gelakt 20 cm diep tall cabinet handleless lacquered 20 cm deep	
hoge kast greeploos gelakt 1 deur tall cabinet handleless lacquered 1 door	✓
hoge kast met greep overstek tall cabinet with handle overhang	✓
hoge kast fineer eiken tall cabinet veneer oak	✓
half hoge kast fineer eiken semi tall cabinet veneer oak	✓

HOGE KAST GREEPLOOS MET OVERSTEK

TALL CABINET HANDLELESS OVERHANG



MATEN ( b x d x h )  
MEASUREMENTS ( w x d x h )


36 x 37 x 169 cm (universeel links/rechts draaiend)  
(universal left/right rotating)



- 1 deur greeploos
- 5 vakken
- glazen legplanken
- 1 deur handleless
- 5 compartments
- glass shelves


NOVITEIT

Horizontaal gefreesd Horizontally milled



NOVITEIT

Verticaal gefreesd Vertically milled



BLENDE TBV KOPPELING DUBBELE HOGE KASTEN GREEPLOOS MET OVERSTEK

BLEND FOR LINKING DOUBLE TALL CABINETS HANDLELESS OVERHANG



MATEN ( b x h )  
MEASUREMENTS ( w x h )

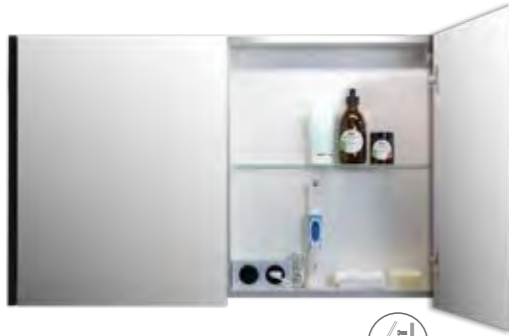
7 x 169 cm (tussenruimte 5 cm met overstekende deuren)  
(spacing 5 cm with overhanging doors)



## SPIEGELKASTEN

MIRROR CABINETS

## SPK1



Spiegelkast dubbel gespiegeld, incl. verstelbare glazen planketten en schakelaar/stopcontact. Binnenzijde lichtgrijs. Zijpanelen in gewenste kleur.

Mirror cabinet double mirrored, incl. adjustable glass shelves and switch / socket. Interior is light grey. Colour side panels in correspondence with cabinets.

**MATEN ( b x d x h )**  
MEASUREMENTS ( w x d x h )

60 x 14 x 60 cm - 1 deur / 1 door - 1 planket - 1 shelf  
70 x 14 x 60 cm - 2 deuren / 2 doors - 1 planket - 1 shelf  
80 x 14 x 60 cm - 2 deuren / 2 doors - 1 planket - 1 shelf  
90 x 14 x 60 cm - 2 deuren / 2 doors - 1 planket - 1 shelf  
100 x 14 x 60 cm - 2 deuren / 2 doors - 2 planketten - 2 shelves  
120 x 14 x 60 cm - 2 deuren / 2 doors - 2 planketten - 2 shelves  
140 x 14 x 60 cm - 2 deuren / 2 doors - 2 planketten - 2 shelves  
160 x 14 x 60 cm - 3 deuren / 3 doors - 3 planketten - 3 shelves  
180 x 14 x 60 cm - 3 deuren / 3 doors - 3 planketten - 3 shelves

## SPK2



Spiegelkast dubbel gespiegeld, incl. verstelbare glazen planketten en schakelaar/stopcontact. Binnenzijde lichtgrijs. Zijpanelen in gewenste kleur.

Mirror cabinet double mirrored, incl. adjustable glass shelves and switch / socket. Interior is light grey. Colour side panels in correspondence with cabinets.

**MATEN ( b x d x h )**  
MEASUREMENTS ( w x d x h )

60 x 14 x 74 cm - 1 deur / 1 door - 2 planket - 2 shelves  
70 x 14 x 74 cm - 2 deuren / 2 doors - 2 planket - 2 shelves  
80 x 14 x 74 cm - 2 deuren / 2 doors - 2 planket - 2 shelves  
90 x 14 x 74 cm - 2 deuren / 2 doors - 2 planket - 2 shelves  
100 x 14 x 74 cm - 2 deuren / 2 doors - 4 planketten - 4 shelves  
120 x 14 x 74 cm - 2 deuren / 2 doors - 4 planketten - 4 shelves  
140 x 14 x 74 cm - 3 deuren / 3 doors - 6 planketten - 6 shelves  
160 x 14 x 74 cm - 3 deuren / 3 doors - 6 planketten - 6 shelves  
180 x 14 x 74 cm - 3 deuren / 3 doors - 6 planketten - 6 shelves

## SPK3



Spiegelkast dubbel gespiegeld, incl. verstelbare glazen planketten en schakelaar/stopcontact. Binnenzijde lichtgrijs. Zijpanelen in gewenste kleur.

+ stalen regaal in zwart of wit

Mirror cabinet double mirrored, incl. adjustable glass shelves and switch / socket. Interior is light grey. Colour side panels in correspondence with cabinets.

**MATEN ( b x d x h )**  
MEASUREMENTS ( w x d x h )

60 x 14 x 74 cm - 1 deur / 1 door - 1 planket - 1 shelf  
70 x 14 x 74 cm - 2 deuren / 2 doors - 1 planket - 1 shelf  
80 x 14 x 74 cm - 2 deuren / 2 doors - 1 planket - 1 shelf  
90 x 14 x 74 cm - 2 deuren / 2 doors - 1 planket - 1 shelf  
100 x 14 x 74 cm - 2 deuren / 2 doors - 2 planketten - 2 shelves  
120 x 14 x 74 cm - 2 deuren / 2 doors - 2 planketten - 2 shelves  
140 x 14 x 74 cm - 2 deuren / 2 doors - 2 planketten - 2 shelves  
160 x 14 x 74 cm - 3 deuren / 3 doors - 3 planketten - 3 shelves  
180 x 14 x 74 cm - 3 deuren / 3 doors - 3 planketten - 3 shelves

+ steel open shelf in black or white

## SPIEGELKASTEN EXTRA'S

MIRROR CABINETS EXTRAS



Zelfklevende greep tbv spiegelkast  
Self-adhesive handle for mirror cabinet



Vergrootspiegel ø11,5 cm  
incl. bevestigingstape, vergroot tot 5 keer.

Magnifying mirror ø11,5  
incl. mounting tape, enlarged up to 5 times.



Extra glazen planket  
Extra glass shelf



Indirecte boven- en/of onderverlichting  
Ambient lighting on top and/or bottom

Voor verlichting zie pagina 151.  
For lighting see page 151.

Dubbel stopcontact  
Double socket

## SPIEGELS

MIRRORS

## SP1



**SPIEGEL RECHTHOEK OP ALU KADER**  
MIRROR RECTANGLE ON ALUMINIUM FRAME

**MATEN ( b x d x h )**  
MEASUREMENTS ( w x d x h )

60 x 3 x 80 cm  
70 x 3 x 80 cm  
80 x 3 x 80 cm  
90 x 3 x 80 cm  
100 x 3 x 80 cm  
120 x 3 x 80 cm  
140 x 3 x 80 cm  
160 x 3 x 80 cm  
180 x 3 x 80 cm

Te combineren met alle opbouwverlichting  
Can be combined with all surface-mounted lighting.

Optie  
Option

## SP2



**SPIEGEL MET GEÏNTEGREERDE LED VERLICHTING**  
MIRROR WITH INTEGRATED LED LIGHTING

**MATEN ( b x d x h )**  
MEASUREMENTS ( w x d x h )

60 x 3 x 80 cm  
70 x 3 x 80 cm  
80 x 3 x 80 cm  
90 x 3 x 80 cm  
100 x 3 x 80 cm  
120 x 3 x 80 cm  
140 x 3 x 80 cm  
160 x 3 x 80 cm  
180 x 3 x 80 cm

+ sensorschakelaar aan onderzijde  
+ sensor switch at the bottom

Alle opties in 1 sensor!  
All options in 1 sensor!

## SP3



**SPIEGEL MET INDIRECTE LED BOVEN- OF ONDERVERLICHTING**  
MIRROR WITH INDIRECT LED WITH ABOVE OR BELOW LIGHTING

**MATEN ( b x d x h )**  
MEASUREMENTS ( w x d x h )

60 x 4 x 80 cm  
70 x 4 x 80 cm  
80 x 4 x 80 cm  
90 x 4 x 80 cm  
100 x 4 x 80 cm  
120 x 4 x 80 cm  
140 x 4 x 80 cm  
160 x 4 x 80 cm  
180 x 4 x 80 cm

+ sensorschakelaar aan de zijkant te combineren met alle opbouwverlichting  
+ sensor switch on the side  
Can be combined with all surface-mounted lighting.

Alle opties in 1 sensor!  
All options in 1 sensor!

## SP4



**SPIEGEL MET INDIRECTE LED BOVEN- EN ONDERVERLICHTING**  
MIRROR WITH AMBIENT LED WITH ABOVE AND BELOW LIGHTING

**MATEN ( b x d x h )**  
MEASUREMENTS ( w x d x h )

60 x 4 x 80 cm  
70 x 4 x 80 cm  
80 x 4 x 80 cm  
90 x 4 x 80 cm  
100 x 4 x 80 cm  
120 x 4 x 80 cm  
140 x 4 x 80 cm  
160 x 4 x 80 cm  
180 x 4 x 80 cm

+ sensorschakelaar aan onderzijde  
+ sensor switch on the bottom

Alle opties in 1 sensor!  
All options in 1 sensor!

## SP5



**SPIEGEL MET RONDOM INDIRECTE LED VERLICHTING**  
SPIEGEL WITH ALL ROUND AMBIENT LED LIGHTING

**MATEN ( b x d x h )**  
MEASUREMENTS ( w x d x h )

60 x 4 x 80 cm  
70 x 4 x 80 cm  
80 x 4 x 80 cm  
90 x 4 x 80 cm  
100 x 4 x 80 cm  
120 x 4 x 80 cm  
140 x 4 x 80 cm  
160 x 4 x 80 cm  
180 x 4 x 80 cm

+ sensorschakelaar aan onderzijde  
+ sensor switch on the bottom

Alle opties in 1 sensor!  
All options in 1 sensor!

## SP6



**SPIEGEL LED HORIZONTAAL**  
MIRROR WITH HORIZONTAL LED

**MATEN ( b x d x h )**  
MEASUREMENTS ( w x d x h )

60 x 4 x 80 cm  
70 x 4 x 80 cm  
80 x 4 x 80 cm  
90 x 4 x 80 cm  
100 x 4 x 80 cm  
120 x 4 x 80 cm  
140 x 4 x 80 cm  
160 x 4 x 80 cm  
180 x 4 x 80 cm

+ indirect boven- en onderverlichting en sensorschakelaar aan onderzijde  
+ ambient top and bottom lighting and sensor switch on the bottom

Alle opties in 1 sensor!  
All options in 1 sensor!

## SP7



**SPIEGEL MET RONDOM INDIRECTE LED VERLICHTING**  
MIRROR WITH AMBIENT ALL AROUND LED LIGHTING


**MATEN ( b x d x h )**  
MEASUREMENTS ( w x d x h )

60 x 3 x 80 cm  
70 x 3 x 80 cm  
80 x 3 x 80 cm  
90 x 3 x 80 cm  
100 x 3 x 80 cm  
120 x 3 x 80 cm  
140 x 3 x 80 cm

+ rondom gematteerde rand en sensorschakelaar aan onderzijde  
+ all-round matt edge and sensor switch at the bottom

Alle opties in 1 sensor!  
All options in 1 sensor!

## SP8



**SPIEGEL MET GEÏNTEGREERD PLANKET**  
MIRROR WITH INTEGRATED SHELF

**MATEN ( b x d x h )**  
MEASUREMENTS ( w x d x h )

60 x 8 x 80 cm  
70 x 8 x 80 cm  
80 x 8 x 80 cm  
90 x 8 x 80 cm  
100 x 8 x 80 cm  
120 x 8 x 80 cm  
140 x 8 x 80 cm

+ stopcontact, indirect LED boven-, onder en binnenverlichting en sensorschakelaar in uitsparing rechts

+ stopcontact, indirect LED top, bottom and inner lighting and sensor switch on the right

4200K  
Dimfunctie  
Dimming function

SP11



**SPIEGEL ROOKGLAS MET GEMATTEERDE BOVENZIJDJE**  
MIRROR SMOKED GLASS WITH SAND BLASTED TOP EDGE

**MATEN ( b x d x h )**  
MEASUREMENTS ( w x d x h )  
60 x 4 x 80 cm  
70 x 4 x 80 cm  
80 x 4 x 80 cm  
90 x 4 x 80 cm  
100 x 4 x 80 cm  
120 x 4 x 80 cm  
140 x 4 x 80 cm  
160 x 4 x 80 cm  
180 x 4 x 80 cm

4200K

+ boven- en onderverlichting en sensorschakelaar aan rechter onderzijde en vanaf 140 cm in het midden.

+ top and bottom lighting and sensor switch on the bottom right-hand side and from 140 cm in the middle.

SP12



**RONDE SPIEGEL OP ALU FRAME**  
ROUND MIRROR ON ALU FRAME

**MATEN**  
MEASUREMENTS

Ø 60 cm Enkel te combineren met LED 007  
Ø 70 cm max. ruimte voor spiegelverwarming  
Ø 80 cm is 30 x 30 cm.  
Ø 100 cm Can only be combined with LED 007  
Ø 120 cm max. space for mirror heating  
is 30 x 30 cm.

Optie  
Option

SP19



**SPIEGEL VERZONKEN IN KADER MET DIRECTE LED**  
MIRROR SET BACK IN FRAME WITH DIRECT LED

**MATEN ( b x d x h )**  
MEASUREMENTS ( w x d x h )


40 x 4 x 80  
50 x 4 x 100  
60 x 4 x 80  
70 x 4 x 80  
80 x 4 x 80  
90 x 4 x 80  
100 x 4 x 80  
120 x 4 x 80  
140 x 4 x 80  
160 x 4 x 80  
180 x 4 x 80

Kan zowel horizontaal als verticaal opgehangen worden  
Can be placed both horizontally and vertically

Alle opties in 1 sensor!  
All options in 1 sensor!

Kleur kader: Mat zwart  
Colours frame: Matt black

SP20



**OVALE SPIEGEL VERZONKEN IN KADER**  
OVAL MIRROR SET BACK IN FRAME

**MATEN ( b x d x h )**  
MEASUREMENTS ( w x d x h )

80 x 4 x 40  
100 x 4 x 50  
120 x 4 x 60  
180 x 4 x 60

Kan zowel horizontaal als verticaal opgehangen worden  
Can be placed both horizontally and vertically

Kleur kader: Mat zwart Mat wit Mat goud  
Colours frame: Matt black Matt white Matt gold

SP13



**RONDE SPIEGEL OP ALU FRAME**  
ROUND MIRROR ON ALU FRAME

**MATEN**  
MEASUREMENTS

Ø 60 cm  
Ø 70 cm  
Ø 80 cm  
Ø 100 cm  
Ø 120 cm

+ indirecte rondom LED verlichting en sensorschakelaar aan onderzijde. Max. ruimte voor spiegelverwarming is 30 x 30 cm.

+ ambient LED lighting all around and sensor switch on the bottom. Max. space for mirror heating is 22 x 52 cm.

4200K

SP14



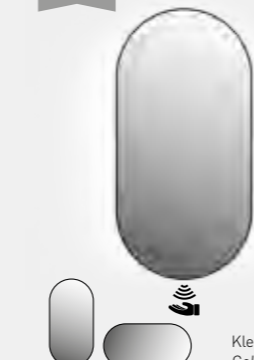
**SPIEGEL RECHTHOEK IN ZWART KADER**  
RECTANGULAR MIRROR WITH BLACK FRAME

**MATEN ( b x d x h )**  
MEASUREMENTS ( w x d x h )

48 x 10 x 80 cm  
60 x 10 x 80 cm  
70 x 10 x 80 cm  
80 x 10 x 80 cm  
90 x 10 x 80 cm  
100 x 10 x 80 cm  
120 x 10 x 80 cm  
140 x 10 x 80 cm  
160 x 10 x 80 cm  
180 x 10 x 80 cm

Inclusief planchet  
Shelf included

SP21



**OVALE SPIEGEL VERZONKEN IN KADER MET INDIRECTE LED**  
OVAL MIRROR SET BACK IN FRAME WITH INDIRECT LED

**MATEN ( b x d x h )**  
MEASUREMENTS ( w x d x h )

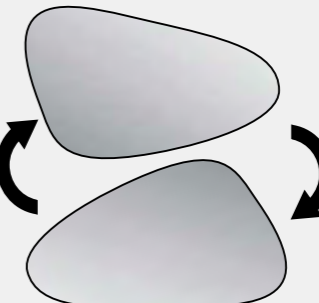
40 x 4 x 80  
50 x 4 x 100  
60 x 4 x 120

Kan zowel horizontaal als verticaal opgehangen worden  
Can be placed both horizontally and vertically

Alle opties in 1 sensor!  
All options in 1 sensor!

Kleur kader: Mat zwart Mat wit Mat goud  
Colours frame: Matt black Matt white Matt gold

SP22



**SPIEGEL MET ORGANISCHE VORM VERZONKEN IN KADER**  
MIRROR WITH ORGANIC SHAPE SET BACK IN FRAME

**MATEN ( b x d x h )**  
MEASUREMENTS ( w x d x h )

80 x 4 x 50  
100 x 4 x 60  
120 x 4 x 70

Spiegel is omkeerbaar te monteren  
Mirror can be placed reversibly

Kleur kader: Mat zwart Mat wit Mat goud  
Colours frame: Matt black Matt white Matt gold

SP15



**RONDE SPIEGEL VERZONKEN IN KADER**  
ROUND MIRROR SET BACK IN FRAME

**MATEN**  
MEASUREMENTS

Ø 40 cm  
Ø 60 cm  
Ø 80 cm  
Ø 100 cm  
Ø 120 cm

Kleur kader: Mat zwart Mat wit Mat goud  
Colours frame: Matt black Matt white Matt gold

SP16



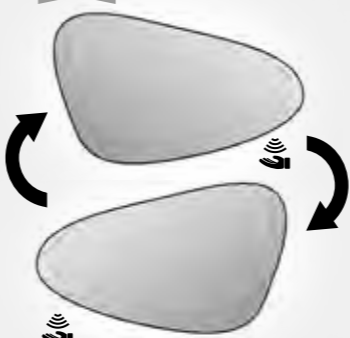
**OVALE SPIEGEL OP ALU FRAME**  
OVAL MIRROR IN ALUMINIUM FRAME

**MATEN ( b x d x h )**  
MEASUREMENTS ( w x d x h )

30 x 3 x 60 cm  
40 x 3 x 80 cm

Optie  
Option

SP23



**SPIEGEL MET ORGANISCHE VORM VERZONKEN IN KADER MET INDIRECTE LED**  
MIRROR WITH ORGANIC SHAPE SET BACK IN FRAME WITH INDIRECT LED

**MATEN ( b x d x h )**  
MEASUREMENTS ( w x d x h )


80 x 4 x 50  
100 x 4 x 60  
120 x 4 x 70

Kan zowel horizontaal als verticaal opgehangen worden  
Can be placed both horizontally and vertically

Alle opties in 1 sensor!  
All options in 1 sensor!

Kleur kader: Mat zwart Mat wit Mat goud  
Colours frame: Matt black Matt white Matt gold

SP24



**RONDE SPIEGEL OP ALU FRAME**  
ROUND MIRROR IN ALUMINIUM FRAME

**MATEN**  
MEASUREMENTS

Ø 40 cm  
Ø 60 cm  
Ø 70 cm  
Ø 80 cm  
Ø 100 cm  
Ø 120 cm

Alle opties in 1 sensor!  
All options in 1 sensor!

Kleur kader: Mat zwart Mat wit Mat goud  
Colours frame: Matt black Matt white Matt gold

SP17



**RONDE SPIEGEL VERZONKEN IN KADER MET INDIRECTE LED**  
ROUND MIRROR SET BACK IN FRAME WITH INDIRECT LED


**MATEN**  
MEASUREMENTS

Ø 40 x 4 cm  
Ø 60 x 4 cm  
Ø 80 x 4 cm  
Ø 100 x 4 cm  
Ø 120 x 4 cm

Alle opties in 1 sensor!  
All options in 1 sensor!

Kleur kader: Mat zwart Mat wit Mat goud  
Colours frame: Matt black Matt white Matt gold

SP18



**SPIEGEL VERZONKEN IN KADER**  
MIRROR SET BACK IN FRAME


**MATEN ( b x d x h )**  
MEASUREMENTS ( w x d x h )

40 x 4 x 80  
50 x 4 x 100  
60 x 4 x 80  
70 x 4 x 80  
80 x 4 x 80  
90 x 4 x 80  
100 x 4 x 80  
120 x 4 x 80  
140 x 4 x 80  
160 x 4 x 80  
180 x 4 x 80

kan zowel horizontaal als verticaal opgehangen worden  
can be placed both horizontally and vertically

Kleur kader: Mat zwart  
Colours frame: Matt black

	SP1	SP2	SP3	SP4	SP5	SP6	SP7	SP8	SP11	SP12	SP13	SP14	SP15	SP16	SP17	SP18	SP19	SP20	SP21	SP22	SP23	SP24
optionele spiegelverwarming optional mirror heating	✓	✓	✓	✓	✓	✓	✓			✓	✓	✓	✓			✓		✓		✓		
standaard inbegrepen included as standard															✓		✓		✓		✓	✓



**OPTIONELE SENSORSCHAKELAAR VERLICHTING** (los verkrijgbaar)  
**OPTIONAL SENSOR SWITCH LIGHTING** (available separately)



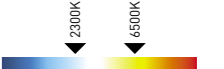
**EXTRA OPTIE VOOR SPIEGELS EN SPIEGELKASTEN**  
**EXTRA OPTION FOR MIRRORS AND MIRROR CABINETS**  
**MATEN**  
MEASUREMENTS  
Ø 11,5 cm  
incl. bevestigingstape, vergroot tot 5 keer.  
incl. mounting tape, enlarges up to 5 times.



**SPIEGELVERWARMING**  
Optioneel spiegelverwarming Verwarming wordt voorgemonteerd geleverd.  
**MIRROR HEATING**  
Optional mirror heating Heating is supplied pre-assembled.



**DIMBAAR LICHT**  
DIMMABLE LIGHT



**COLOUR CHANGING**  
De LED verlichting op aangegeven spiegels wordt standaard uitgevoerd met een naar eigen keuze in te stellen kleursterkte van 2300K tot 6500K. De sensor is standaard voorzien van een memory stand.  
**COLOUR CHANGING**  
The LED lighting on specified mirrors is supplied as standard with a colour strength that can be set as desired from 3000K to 4200K. The sensor is equipped with a memory position as standard.



**NIEUW: PASSPIEGELS**

Een echte aanvulling op de spiegel collectie zijn de ovale spiegels verzonken in een gekleurd aluminium kader. Deze spiegels zijn namelijk zowel horizontaal als verticaal te plaatsen en daardoor ook geschikt als passpiegel.

Een upgrade van de SP18 is de SP19. De spiegel, die ook is verzonken in een mat zwart kader, heeft directe verlichting, colour-changing, dimfunctie, een sensorschakelaar en spiegelverwarming. Ook leuk als passpiegel!

**NEW: FULL-LENGTH MIRRORS**

A real addition to the mirror collection are the oval mirrors recessed in a coloured aluminum frame. These mirrors can be placed both horizontally and vertically and are therefore also suitable as a full-length mirror.

An upgrade of the SP18 is the SP19. The mirror, which is also recessed in a matt black frame, has direct lighting, colour-changing, dimming function, a sensor switch and mirror heating. Also great as a full-length mirror!

**NOVITEIT SP18**



**SPIEGEL VERZONKEN IN KADER**  
MIRROR SET BACK IN FRAME

**MATEN ( b x d x h )**  
MEASUREMENTS ( w x d x h )


180 x 4 x 80

kan zowel horizontaal als verticaal opgehangen worden  
can be placed both horizontally and vertically



Kleur kader: **Mat zwart**  
Colours frame: **Matt black**

**NOVITEIT SP19**



**SPIEGEL VERZONKEN IN KADER MET DIRECTE LED**  
MIRROR SET BACK IN FRAME WITH DIRECT LED

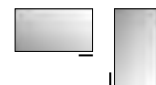
**MATEN ( b x d x h )**  
MEASUREMENTS ( w x d x h )

180 x 4 x 80


Kan zowel horizontaal als verticaal opgehangen worden  
Can be placed both horizontally and vertically



Alle opties in 1 sensor!  
All options in 1 sensor!



Kleur kader: **Mat zwart**  
Colours frame: **Matt black**



**OVALE SPIEGEL VERZONKEN IN KADER**  
OVAL MIRROR SET BACK IN FRAME

**MATEN ( b x d x h )**  
MEASUREMENTS ( w x d x h )

180 x 4 x 60


Kan zowel horizontaal als verticaal opgehangen worden  
Can be placed both horizontally and vertically



Kleur kader: **Mat zwart** **Mat wit** **Mat goud**  
Colours frame: **Matt black** **Matt white** **Matt gold**

**LED 001 - LED VERLICHTING IP44 - 4200 K**

LED 001 - LED LIGHTING IP44 - 4200 K



**MATEN ( b x d x h )**  
MEASUREMENTS ( w x d x h )  
5 x 14 x 5 cm

Kleur / colour  
Chroom  
Chrome

SPIEGELKAST ✓ | SPIEGEL ✓

**LED 007 - LED VERLICHTING IP44 - 4200 K**

LED 007 - LED LIGHTING IP44 - 4200 K



**MATEN ( b x d x h )**  
MEASUREMENTS ( w x d x h )  
30 x 2,5 x 1 cm

Kleur / colour  
Mat zwart  
Matt black

SPIEGELKAST ✓ | SPIEGEL ✓

**LED 009 - HANGLAMP IP20 - 3000 K**

LED 009 - PENDANT LIGHT IP20 - 3000 K



ø 3 x 50 cm


Kleur / colour  
Mat zwart  
Matt black

Mat wit  
Matt white

Per stuk  
Per piece

**LED 011 - LED VERLICHTING**

LED 011 - LED LIGHTING




**MATEN ( b x d x h )**  
MEASUREMENTS ( w x d x h )

30 x 4 x 4 cm

Kleur / colour  
Chroom  
Chrome


Mat zwart  
Matt black



SPIEGELKAST ✓ | SPIEGEL ✗

**LED LINE ALU - OPBOUW VERLICHTINGSBALK IP44 - 4200 K**

LED LINE ALU - SURFACE-MOUNTED LIGHTING BAR IP44 - 4200 K



**MATEN ( b x d x h )**  
MEASUREMENTS ( w x d x h )

48 x 2,5 x 1 cm  
60 x 2,5 x 1 cm  
70 x 2,5 x 1 cm  
80 x 2,5 x 1 cm  
90 x 2,5 x 1 cm  
100 x 2,5 x 1 cm  
120 x 2,5 x 1 cm  
140 x 2,5 x 1 cm  
160 x 2,5 x 1 cm  
180 x 2,5 x 1 cm

Kleur / colour  
Alu



SPIEGELKAST ✓ | SPIEGEL ✗

**LED 003 - LED VERLICHTING IP44 - 4200 K**

LED 003 - LED LIGHTING IP44 - 4200 K



**MATEN ( b x d x h )**  
MEASUREMENTS ( w x d x h )  
30 x 4 x 4 cm

Kleur / colour  
Chroom  
Chrome

SPIEGELKAST ✓ | SPIEGEL ✓

**LED 008 - WANDLAMP IP44 - 3000/4000 K**

LED 008 - WALL LIGHT IP44 - 3000/4000 K



**MATEN ( b x d x h )**  
MEASUREMENTS ( w x d x h )  
11,5 x 15 x 9 cm

Kleur / colour  
Mat zwart  
Matt black

Mat wit  
Matt white

Inclusief dimbare GU10-5W LED lichtbron in 3000 K en 4000 K.  
Dimmable GU10-5W LED light source in 3000 K and 4000 K included.

**LED 010 - LED VERLICHTING 3 STANDEN (2000/3000/4000K)**

LED 010 - LED LIGHTING 3 LEVELS (2000/3000/4000K)



**MATEN ( b x d x h )**  
MEASUREMENTS ( w x d x h )

30 x 4 x 4 cm

Kleur / colour  
Chroom  
Chrome

Mat zwart  
Matt black

SPIEGELKAST ✗ | SPIEGEL ✓

**LED BALK ALU - VERLICHTINGSBALK LED IP44- 4200 K**

LED LIGHTING BAR ALU IP44 - 4200 K



**MATEN ( b x d x h )**  
MEASUREMENTS ( w x d x h )


60 x 2 x 1,5 cm  
70 x 2 x 1,5 cm  
80 x 2 x 1,5 cm  
90 x 2 x 1,5 cm  
100 x 2 x 1,5 cm  
120 x 2 x 1,5 cm  
140 x 2 x 1,5 cm

Kleur / colour  
Alu

SPIEGELKAST ✓ | SPIEGEL ✓

**LED LINE MAT ZWART - OPBOUW VERLICHTINGSBALK IP44 - 4200 K**

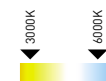
LED LINE MATT BLACK - SURFACE-MOUNTED LIGHTING BAR IP44 - 4200 K



**MATEN ( b x d x h )**  
MEASUREMENTS ( w x d x h )

48 x 2,5 x 1 cm  
60 x 2,5 x 1 cm  
70 x 2,5 x 1 cm  
80 x 2,5 x 1 cm  
90 x 2,5 x 1 cm  
100 x 2,5 x 1 cm  
120 x 2,5 x 1 cm  
140 x 2,5 x 1 cm  
160 x 2,5 x 1 cm  
180 x 2,5 x 1 cm

Kleur / colour  
Mat zwart  
Matt black



SPIEGELKAST ✓ | SPIEGEL ✓

# Fonteinen

Hand Washbasins


Fonteinen Hand Washbasins



**VERSUS** polystone, quartz, porselein  
marmer | porcelain, marble



**CONTRA** polystone, quartz




NOVITEIT

**ENTER** polystone, quartz, porselein  
marmer | porcelain, marble



NOVITEIT

**MATRIX** polystone, quartz



**NICE** polystone



**EASY** polystone



**JAZZ XS** polystone, quartz, staal  
staal



**SMART** staal  
staal



**HANDY** staal  
staal




**MONO** staal  
staal



**VICE** polystone



**RECESS** polystone



**HANGAR** polystone



**SKYSCRAPER** polystone




**PLAY** hout fineer  
veneer wood




**TILO FONTEINFRAME** Staal  
Staal



**FONTEIN OPBOUWKOMMEN**  
COUNTERTOP WASHBASINS




**WANDPLANKEN** houtdecor  
WALL SHELVES wood decor




**FONTEINSPIEGELS**  
MIRRORS



**FONTEINKRAAN STAAND**  
COLDWATER TAP RAISED



**FONTEINKRAAN STAAND GEBOGEN**  
COLDWATER TAP RAISED CURVED



**FONTEINKRAAN WAND**  
COLDWATER WALL TAP



**HOEKSTOPKRAAN**  
ANGLE VALVE TAP

VERSUS



Dit fontein is verkrijgbaar met of zonder kraangat.  
This hand washbasin is available with or without tap hole.

**MATEN ( b x d x h )**  
MEASUREMENTS ( w x d x h )

**Links** 36 x 18 x 9 cm  
**Left**

**Rechts** 36 x 18 x 9 cm  
**Right**

**Materiaal Polystone:**  
Material Polystone:

Glans wit / Gloss white, Mat wit / Matt white, Mat wit / Matt white

**Materiaal Quartz:**  
Material Quartz:

Zwart / Black, Grijs / Grey, Beton / Concrete

**Materiaal Porselein:**  
Material Porcelain:

Glans wit / Gloss white, Mat wit / Matt white, Mat zwart / Matt black

**MATEN ( b x d x h )**  
MEASUREMENTS ( w x d x h )  
optioneel / optional

36 x 18 x 9 cm

**Materiaal Staal:**  
Material Steel:

Mat wit / Matt white, Mat zwart / Matt black, Geborsteld RVS / Brushed INOX

**MATEN ( b x d x h )**  
MEASUREMENTS ( w x d x h )  
optioneel / optional

36 x 22 x 27 cm

Met vaste bodemplaat en handdoekdrager aan voorzijde  
With fixed bottom plate and towel rail at the front

**Materiaal Staal:**  
Material Steel:

Mat wit / Matt white, Mat zwart / Matt black

CONTRA



Dit fontein is verkrijgbaar met of zonder kraangat.  
This hand washbasin is available with or without tap hole.

**MATEN ( b x d x h )**  
MEASUREMENTS ( w x d x h )

**Links of rechts / Left or right**  
Vorm binnenbak: vierkant  
Inner basin shape: square  
40 x 22 x 10 cm

**Links of rechts / Left or right**  
Vorm binnenbak: cilinder  
Inner basin shape: cylinder  
40 x 22 x 10 cm

**Materiaal Polystone:**  
Material Polystone:

Glans wit / Gloss white, Mat wit / Matt white

**Materiaal Quartz:**  
Material Quartz:

Zwart / Black, Grijs / Grey, Beton / Concrete

**MATEN ( b x d x h )**  
MEASUREMENTS ( w x d x h )

40 x 22 x 10 cm

**Materiaal Staal:**  
Material Steel:

Mat wit / Matt white, Mat zwart / Matt black

Met vaste bodemplaat en handdoekdrager aan voorzijde  
With fixed bottom plate and towel rail at the front

40 x 26 x 29 cm



**MATEN ( b x d x h )**  
MEASUREMENTS ( w x d x h )

36 x 18 x 27 cm

Universeel links/rechts draaiend met overstek  
Universal left/right rotating with overhang

**Natuurlijk eiken** / Natural oak, **Oer grijs** / Raw grey, **Krijt wit** / Chalk white, **Gerookt eiken** / Smoked oak

**Noten** / Walnut, **Houtskool eiken** / Charcoal oak, **Greige eiken** / Greige oak, **Koper eiken** / Copper oak

**Zuiver eiken** / Pure Oak, **Intens eiken** / Intense oak

**Mat wit** / Matt white, **Mat taupe** / Matt taupe, **Mat grijs** / Matt grey, **Mat antraciet** / Matt anthracite

**Mat zwart** / Matt black, **Mat beton groen** / Matt concrete green, **Hoogglans wit** / High gloss white

**Fineer Natur** / Veneer Natur, **Fineer Ash grey\*** / Veneer Ash grey\*, **Fineer Chocolate\*** / Veneer Chocolate\*, **Fineer Charcoal\*** / Veneer Charcoal\*

\*Coloured by Rubio Monocoat

Fontein Onderkast met Push-to-Open Deur  
Hand Washbasin Cabinet with Push-to-Open Door



**MATEN ( b x d x h )**  
MEASUREMENTS ( w x d x h )

40 x 22 x 40

Universeel links/rechts draaiend met overstek  
Universal left/right rotating with overhang

**Natuurlijk eiken** / Natural oak, **Oer grijs** / Raw grey, **Noten** / Walnut, **Intens eiken** / Intense oak

**Houtskool eiken** / Charcoal oak, **Greige eiken** / Greige oak, **Koper eiken** / Copper oak, **Zuiver eiken** / Pure Oak


**Mat wit** / Matt white, **Mat taupe** / Matt taupe, **Mat grijs** / Matt grey, **Mat antraciet** / Matt anthracite

**Mat zwart** / Matt black, **Mat beton groen** / Matt concrete green, **Hoogglans wit** / High gloss white

**Fineer Natur** / Veneer Natur, **Fineer Ash grey\*** / Veneer Ash grey\*, **Fineer Chocolate\*** / Veneer Chocolate\*, **Fineer Charcoal\*** / Veneer Charcoal\*

\*Coloured by Rubio Monocoat

ENTER



Dit fontein is verkrijgbaar met of zonder kraangat.  
This hand washbasin is available with or without tap hole.

**MATEN ( b x d x h )**  
MEASUREMENTS ( w x d x h )

**Links** 40 x 22 x 1 cm  
**Left**

**Rechts** 40 x 22 x 1 cm  
**Right**

Materiaal Marmer:  
Material Marble:

Materiaal Polystone:  
Material Polystone:

Glans wit  
Gloss white

Mat wit  
Matt white

Mat wit marmer  
Matt white marble

Materiaal Quartz:  
Material Quartz:

Zwart  
Black

Grijs  
Grey

Beton  
Concrete

Materiaal Porselein:  
Material Porcelain:

Glans wit  
Gloss white

Mat wit  
Matt white

Mat zwart  
Matt black

**MATEN ( b x d x h )**  
MEASUREMENTS ( w x d x h )  
optioneel / optional

40 x 22 x 10 cm

Materiaal Staal:  
Material Steel:

Mat wit  
Matt white

Mat zwart  
Matt black

**MATEN ( b x d x h )**  
MEASUREMENTS ( w x d x h )  
optioneel / optional

40 x 26 x 29 cm

Met vaste bodemplaat en handdoekdrager aan voorzijde  
With fixed bottom plate and towel rail at the front

MATRIX



Dit fontein is verkrijgbaar met of zonder kraangat.  
This hand washbasin is available with or without tap hole.

**MATEN ( b x d x h )**  
MEASUREMENTS ( w x d x h )

27 x 27 x 10 cm

Materiaal Polystone:  
Material Polystone:

Glans wit  
Gloss white

Mat wit  
Matt white

Materiaal Quartz:  
Material Quartz:

Zwart  
Black

Grijs  
Grey

Beton  
Concrete

Fontein onderkast met push-to-open deur

Hand washbasin cabinet with push-to-open door



**MATEN ( b x d x h )**  
MEASUREMENTS ( w x d x h )

40 x 22 x 40

Universeel links/rechts draaiend met overstek  
Universal left/right rotating with overhang

Natuurlijk eiken  
Natural oak

Oer grijs  
Raw grey

Noten  
Walnut

Intens eiken  
Intense oak

Houtskool eiken  
Charcoal oak

Greige eiken  
Greige oak

Koper eiken  
Copper oak

Zuiver eiken  
Pure Oak

Mat wit  
Matt white

Mat taupe  
Matt taupe

Mat grijs  
Matt grey

Mat antraciet  
Matt anthracite

Mat zwart  
Matt black

Mat beton groen  
Matt concrete green

Hoogglans wit  
High gloss white

Fineer Natur  
Veneer Natur

Fineer Ash grey\*  
Veneer Ash grey\*

Fineer Chocolate\*  
Veneer Chocolate\*

Fineer Charcoal\*  
Veneer Charcoal\*

\*Coloured by Rubio Monocoat



**MATEN ( b x d x h )**  
MEASUREMENTS ( w x d x h )

27 x 27 x 10 cm

Materiaal Staal:  
Material Steel:

Mat zwart  
Matt black



**Nice** (met geïntegreerde waskom / with integrated washbasin) **Easy** (met opbouwkom / with countertop washbasin)

**Nice Day** - Met ovale geïntegreerde waskom  
with oval integrated washbasin

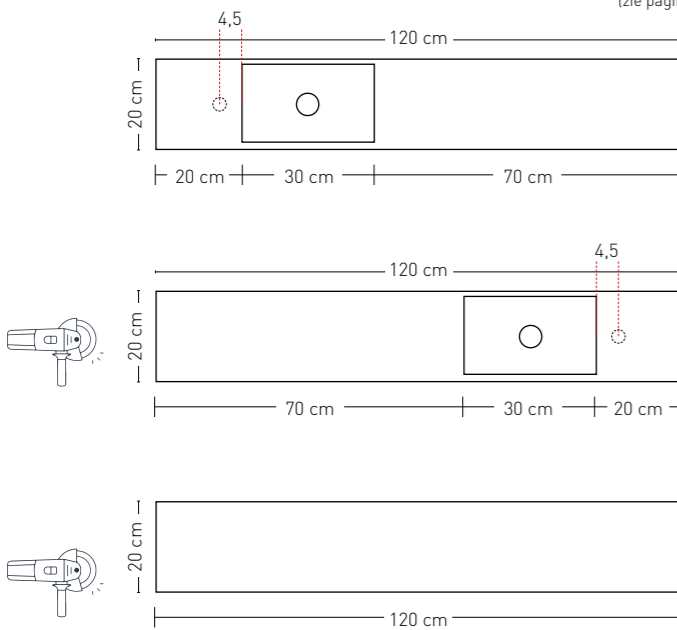
Het EASY fonteinplateau kan gecombineerd worden met de volgende opbouwkommen:  
- One (ovaal)  
- Break (rechthoekig)  
- Jazz XS (rond)

The EASY countertop plateau can be combined with the following countertop washbasins:  
- One (oval)  
- Break (rectangular)  
- Jazz XS (round)

**Nice Time** - Met rechthoekige geïntegreerde waskom  
with rectangle integrated washbasin

(zie pagina 165)

(see page 165)



**NICE** links - aan beide zijden in te korten  
Sideskirt aan linkerzijde  
**NICE** left - can be shortened on both sides  
Sideskirt on left side

**NICE** right - aan beide zijden in te korten  
Sideskirt aan rechterzijde  
**NICE** right - can be shortened on both sides  
Sideskirt on right side

**EASY** - aan beide zijden in te korten  
Sideskirts aan voorkant en zijkant  
**EASY** - to be shortened at any place  
With front and side skirts


Dit fontein is verkrijgbaar met of zonder kraangat.  
Uitsparingen zijn te maken met een komboor voor steen.

This countertop washbasin is available with or without tap hole.  
Savings can be made with a hole saw for cutting stone.


Materiaal Polystone: Glans wit / Mat wit  
Material Polystone: Gloss white / Matt white



**MATEN** ( b x d x h )  
MEASUREMENTS ( w x d x h )



**FRAME LINKS**  
**FRAME LEFT**  
36 x 20 x 5 cm



**FRAME RECHTS**  
**FRAME RIGHT**  
36 x 20 x 5 cm

Materiaal staal: Glans wit / Mat zwart / Geborsteld RVS  
Material steel: Gloss white / Matt black / Brushed INOX

Het Jazz XS frame kan gecombineerd worden met de volgende opbouwkommen:  
- Jazz XS  
- Otello 24  
(zie pagina 165).

The Jazz XS frame can be combined with the following countertop washbasins:  
- Jazz XS  
- Otello 24  
(see page 165).

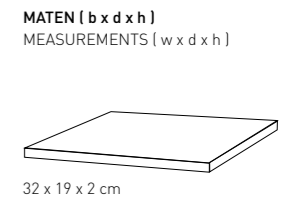
JAZZ XS INLEGPLATEAU

JAZZ XS INLAY PLATEAU



**MATEN** ( b x d x h )  
MEASUREMENTS ( w x d x h )

Naturel eiken / Natural oak	Oer grijs / Raw grey	Krijt wit / Chalk white	Gerookt eiken / Smoked oak
Noten / Walnut	Houtskool eiken / Charcoal oak	Greige eiken / Greige oak	Koper eiken / Copper oak
Zuiver eiken / Pure Oak	Intens eiken / Intense oak		



Materiaal Polystone: Glans wit / Mat wit  
Material Polystone: Gloss white / Matt white

Mat wit / Matt white	Mat taupe / Matt taupe	Mat grijs / Matt grey	Mat antraciet / Matt anthracite
Mat zwart / Matt black	Mat beton groen / Matt concrete green	Hoogglans wit / High gloss white	

Materiaal Quartz: Zwart / Grijs / Beton  
Material Quartz: Black / Grey / Concrete

Fineer Natur / Veneer Natur	Fineer Ash grey* / Veneer Ash grey*	Fineer Chocolate* / Veneer Chocolate*	Fineer Charcoal* / Veneer Charcoal*
Massief eiken Aqua* / Solid oak Aqua	Massief eiken Ash grey* / Solid oak Ash grey*	Massief eiken Chocolate* / Solid oak Chocolate*	Massief eiken Charcoal* / Solid oak Charcoal*

Materiaal Quartz: Glans wit / Mat wit  
Material Quartz: Gloss white / Matt white

Materiaal Quartz: Zwart / Grijs / Beton  
Material Quartz: Black / Grey / Concrete

**NOVITEIT** Materiaal Keramische slab: Calacatta mat / Armani grey mat / Lauren mat black / Statuario glans

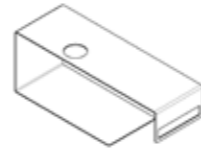
\*Coloured by Rubio Monocoat



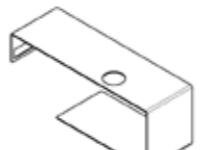
SMART



**MATEN ( b x d x h )**  
MEASUREMENTS ( w x d x h )



**Rechts** 54 x 18 x 20 cm  
Right



**Links** 54 x 18 x 20 cm  
Left

Materiaal Staal:  Mat wit  Mat zwart  
Material Steel:  Matt white  Matt black

Dit frame is verkrijgbaar met of zonder kraangat.  
This frame is available with or without tap hole.

Deze wastafel is verkrijgbaar met of zonder kraangaten.

Het SMART frame kan gecombineerd worden met alle opbouwkommen (zie pagina 165) en is uit te breiden met de Versus fonteinonderkast (zie pagina 154).

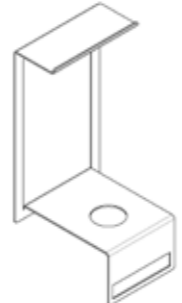
This washbasin is available with or without tap holes.

The SMART frame can be combined with all countertop washbasins (see page 165) and can be completed with the Versus hand washbasin cabinet (see page 154).

HANDY



**MATEN ( b x d x h )**  
MEASUREMENTS ( w x d x h )



21 x 21 x 46,5 cm

Materiaal Staal:  Mat wit  Mat zwart  
Material Steel:  Matt white  Matt black

Dit fontein is verkrijgbaar met of zonder kraangat.  
This hand washbasin is available with or without tap hole.

Het HANDY frame kan gecombineerd worden met de volgende opbouwkommen:  
- Jazz XS  
- Otello 24  
- One  
(zie pagina 165).

The HANDY frame can be combined with the following countertop washbasins:  
- Jazz XS  
- Otello 24  
- One  
(see page 165).

MONO



**MATEN ( b x d x h )**  
MEASUREMENTS ( w x d x h )

Links / Left



Rechts / right



**Maat S | Size S** 22 x 17 cm

Links / Left



Rechts / right



**Maat M | Size M** 50 x 17 cm  
Met handdoekdrager / with towel holder

Links / Left



Rechts / right



**Maat L | Size L** 50 x 17 cm  
Met handdoekdrager / with towel holder

Materiaal Staal:  Mat wit  Mat zwart  
Material Steel:  Matt white  Matt black

Dit frame is verkrijgbaar met of zonder kraangat.  
This frame is available with or without tap hole.

Het MONO frame kan gecombineerd worden met de volgende opbouwkommen:

- Jazz XS
  - Otello 24
  - One
- (zie pagina 165)

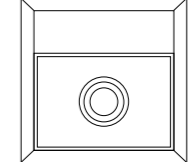
The MONO frame can be combined with the following countertop washbasins:

- Jazz XS
  - Otello 24
  - One
- (see page 165)

VICE



**MATEN ( b x d x h )**  
MEASUREMENTS ( w x d x h )



27 x 27 x 9 cm

Materiaal Polystone:  Glans wit  Mat wit  
Material Polystone:  Gloss white  Matt white

Inclusief verzonken always open plug in de kleur van fontein.  
Including always open recessed plug in colour of hand washbasin.

Optioneel VICE frame / Optional VICE frame



27 x 27 x 9 cm

Materiaal Staal:  Mat wit  Mat zwart  
Material Steel:  Matt white  Matt black

Dit fontein is verkrijgbaar met of zonder kraangat.

This hand washbasin is available with or without tap hole.

RECESS



**MATEN ( b x d x h )**  
MEASUREMENTS ( w x d x h )

40 x 21 x 40 cm

Inbouwdiepte = 7 cm  
Voorsprong = 11 cm

Inclusief één hendel koudwaterkraan, plug en sifon in **chrom** of **mat zwart**.

Installation depth = 7 cm  
Protrusion = 11 cm

One handle coldwater tap, plug and siphon included in **chrome** or **mat black**.

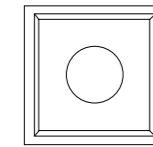
Materiaal Polystone: Material Polystone:		
	Glans wit Gloss white	Mat zwart Matt black

Kleur kraan, plug en sifon: Colour tap, plug and siphon:		
	Chroom Chrome	Mat zwart Matt black

SKYSCRAPER



**MATEN ( b x d x h )**  
MEASUREMENTS ( w x d x h )



20 x 20 x 27 cm

Inclusief verzonken always open plug in de kleur van fontein.  
Including always open recessed plug in colour of hand washbasin.

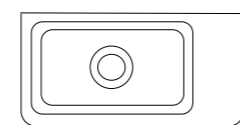
Materiaal Polystone: Material Polystone:		
	Glans wit Gloss white	Mat wit Matt white

Dit fontein is alleen verkrijgbaar zonder kraangat.  
This hand washbasin is only available without tap hole.

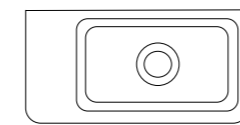
HANGAR



**MATEN ( b x d x h )**  
MEASUREMENTS ( w x d x h )



**Rechts** 40 x 20 x 30 cm  
Right



**Links** 40 x 20 x 30 cm  
Left

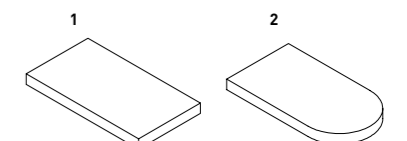
Materiaal Polystone: Material Polystone:		
	Glans wit Gloss white	Mat wit Matt white

Dit fontein is verkrijgbaar met of zonder kraangat.  
This hand washbasin is available with or without tap hole.

PLAY

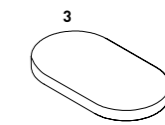


**MATEN ( b x d x h )**  
MEASUREMENTS ( w x d x h )







40 x 22 x 3,2 cm

40 x 22 x 3,2 cm



40 x 22 x 3,2 cm

Inclusief blinde bevestiging.  
Including concealed shelf support.

			
Fineer Natur Veneer Natur	Fineer Ash grey* Veneer Ash grey*	Fineer Chocolate* Veneer Chocolate*	Fineer Charcoal* Veneer Charcoal*

Het PLAY planchet kan gecombineerd worden met alle opbouwkommen (zie pagina 165).

The PLAY shelf can be combined with all countertop washbasins (see page 165).

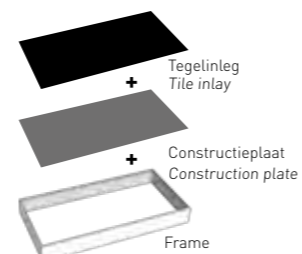
Uitsparing voor kraan en sifon kan gemaakt worden m.b.v. een komboor voor hout.

Holes for tap and plug can be made with a hole saw for cutting wood.

TILO



**MATEN ( b x d x h )**  
MEASUREMENTS ( w x d x h )



36 x 18 x 4 cm  
40 x 22 x 4 cm

Materiaal Staal: Glans wit / Mat zwart  
Material Steel: Gloss white / Matt black

Kleur tegelinleg: Mat wit / Mat zwart / Mat concrete  
Colour tile inlay: Matt white / Matt black / Matt concrete

Tilo 36 x 18 x 4 cm is te combineren met alle **Versus** frames en de versus fonteinonderkast (zie pagina 154).  
Tilo 40 x 22 x 4 cm is te combineren met alle **Contra** frames (zie pagina 156).  
Het TILO frame kan gecombineerd worden met de opbouwkommen Jazz XS, Otello 24 en de One (zie pagina 165).

Tilo 36 x 18 x 4 cm can be combined with all **Versus** frames and the versus hand washbasin cabinet (see page 154)  
Tilo 40 x 22 x 4 cm can be combined with all **Contra** frames (see page 156).  
The frame frame can be combined with the following countertop washbasins Jazz XS, Otello 24 and the One (see page 165).


Fontein Opbouwkommen  
Countertop Hand Washbasins



**JAZZ XS** Polystone | Quartz  
**MATEN ( B X D X H )**  
MEASUREMENTS ( W X D X H )  
ø 20 x 11 cm

Materiaal Polystone: Glans wit / Mat wit  
Material Polystone: Gloss white / Matt white

Materiaal Quartz: Zwart / Grijs / Beton  
Material Quartz: Black / Grey / Concrete



**OTELLO 24** Porselein Porcelain  
**MATEN ( B X D X H )**  
MEASUREMENTS ( W X D X H )  
Ø 24 x 12 cm

Materiaal Porselein: Glans wit / Mat wit / Mat zwart  
Material Porcelain: Gloss white / Matt white / Matt black



**ONE** Polystone

**MATEN ( B X D X H )**  
MEASUREMENTS ( W X D X H )  
33 x 19 x 10 cm

Materiaal Polystone: Glans wit / Mat wit  
Material Polystone: Gloss white / Matt white



**BREAK** Polystone

**MATEN ( B X D X H )**  
MEASUREMENTS ( W X D X H )  
27 x 18 x 10 cm

Materiaal Polystone: Glans wit / Mat wit  
Material Polystone: Gloss white / Matt white

20 | Wandplank 3,5 CM

Te combineren met fontein opbouwkommen - blind te bevestigen

20 | WALL SHELVES 3.5 CM  
Can be combined with countertop hand washbasins - concealed mounting



**MATEN ( b x d x h )**  
MEASUREMENTS ( w x d x h )  
Vaste maten: 60 x 20 x 3.5 cm, 80 x 20 x 3.5 cm, 120 x 20 x 3.5 cm, 180 x 20 x 3.5 cm, 275 x 20 x 3.5 cm  
Ook verkrijgbaar in variabele maten: 30 - 275 cm  
Also available in variable sizes: 30 - 275 cm

Naturel eiken / Oer grijs / Noten / Houtskool eiken  
Natural oak / Raw grey / Walnut / Charcoal oak

Greige eiken / Koper eiken / Zuiver eiken / Intens eiken  
Greige oak / Copper oak / Pure Oak / Intense oak

## FORTEINSPIEGELS EN FORTEINPLANCHETTEN

MIRRORS AND SHELVES

### FORTEIN PLAKSPIEGEL

ADHESIVE MIRROR



**MATEN ( b x d x h )**  
MEASUREMENTS ( w x d x h )  
10 x 0,4 x 70 cm  
10 x 0,4 x 100 cm  
  
incl. bevestigingstape  
incl. mounting tape

### FORTEIN PLAKSPIEGEL ROOKGLAS

ADHESIVE MIRROR SMOKED GLASS



**MATEN ( b x d x h )**  
MEASUREMENTS ( w x d x h )  
10 x 0,4 x 70 cm  
  
incl. bevestigingstape  
incl. mounting tape

### PLAKSPIEGEL ROND

ADHESIVE MIRROR ROUND



**MATEN**  
MEASUREMENTS  
Ø32 x 0,4 cm  
  
incl. bevestigingstape  
incl. mounting tape

### PLAKSPIEGEL BOVEN EN ONDER ROND

ADHESIVE MIRROR ROUND  
TOP AND BOTTOM



**MATEN ( b x d x h )**  
MEASUREMENTS ( w x d x h )  
20 x 0,4 x 70 cm  
  
incl. bevestigingstape  
incl. mounting tape

### PLAKSPIEGEL OVAAL


ADHESIVE MIRROR OVAL



**MATEN ( b x d x h )**  
MEASUREMENTS ( w x d x h )  
20 x 0,4 x 70 cm  
  
incl. bevestigingstape  
incl. mounting tape

### PLAKSPIEGEL BOVENZIJDJE ROND

ADHESIVE MIRROR TOP ROUND



**MATEN ( b x d x h )**  
MEASUREMENTS ( w x d x h )  
20 x 0,4 x 70 cm  
  
incl. bevestigingstape  
incl. mounting tape

### FORTEINSPIEGEL OP HOUTEN PLAAT

MIRROR ON WOODEN PLATE



**MATEN ( b x d x h )**  
MEASUREMENTS ( w x d x h )  
20 x 2 x 70 cm  
36 x 2 x 70 cm

### FORTEINSPIEGEL OP ALU FRAME

MIRROR ON ALU FRAME



**MATEN ( b x d x h )**  
MEASUREMENTS ( w x d x h )  
20 x 3 x 90 cm

### UFO PLANCHET FRAME

UFO SHELF FRAME



**MATEN ( b x d x h )**  
MEASUREMENTS ( w x d x h )  
48 x 15 x 15 cm  
80 x 15 x 15 cm  
100 x 15 x 15 cm  
120 x 15 x 15 cm

Frame is mat zwart met vaste bodemplaat en verplaatsbare spiegel rond Ø 32 cm  
Frame in matt black with fixed bottom plate and movable round mirror Ø 32 cm

SP14 FONTEINSPIEGEL RECHTHOEK

SP14 MIRROR RECTANGLE



MATEN ( b x d x h )  
MEASUREMENTS ( w x d x h )  
48 x 10 x 80 cm  
60 x 10 x 80 cm

inclusief planchet mat zwart  
including shelf in matt black

SP15 FONTEINSPIEGEL ROND

SP15 ROUND MIRROR



MATEN  
MEASUREMENTS  
Ø 40 cm  
Ø 60 cm

verzonken in kader  
recessed in frame

Kleur kader:  
Colours frame:



Mat zwart  
Matt black  
Mat wit  
Matt white  
Mat goud  
Matt gold

SP16 FONTEINSPIEGEL OVAAL OP ALU FRAME

SP16 MIRROR OVAL ON ALU FRAME



MATEN ( b x d x h )  
MEASUREMENTS ( w x d x h )  
30 x 3 x 60 cm  
40 x 3 x 80 cm

SP23 FONTEINSPIEGEL MET ORGANISCHE VORM IN KADER

SP23 MIRROR WITH ORGANIC SHAPE SET BACK IN FRAME

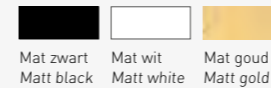


MATEN ( b x d x h )  
MEASUREMENTS ( w x d x h )

80 x 4 x 50 cm

- met indirecte LED verlichting  
- spiegel is omkeerbaar te monteren  
- with indirect LED lighting  
- mirror can be placed reversibly

Kleur kader:  
Colours frame:



Mat zwart  
Matt black  
Mat wit  
Matt white  
Mat goud  
Matt gold

SP24 OVALE FONTEINSPIEGEL OP ALU FRAME

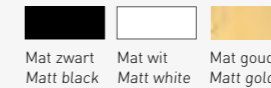
SP24 OVAL MIRROR ON ALU FRAME



MATEN ( b x d x h )  
MEASUREMENTS ( w x d x h )

Ø 40 x 4  
Ø 60 x 4

Kleur kader:  
Colours frame:



Mat zwart  
Matt black  
Mat wit  
Matt white  
Mat goud  
Matt gold

ANGLO HOEKPLANCHET

ANGLO CORNER SHELF



MATEN ( b x d x h )  
MEASUREMENTS ( w x d x h )

20 x 20 x 72

Mat zwart  
Matt black

SP17 FONTEINSPIEGEL ROND

SP17 ROUND MIRROR



MATEN ( b x d x h )  
MEASUREMENTS ( w x d x h )  
Ø 40 x 4  
Ø 60 x 4

verzonken in kader met indirect LED verlichting  
recessed in frame with indirect LED lighting

Kleur kader:  
Colours frame:



Mat zwart  
Matt black  
Mat wit  
Matt white  
Mat goud  
Matt gold

SP18 FONTEINSPIEGEL IN KADER

SP18 MIRROR SET BACK IN FRAME



MATEN  
MEASUREMENTS  
40 x 4 x 80  
50 x 4 x 100  
60 x 4 x 80

kan zowel horizontaal als verticaal opgehangen worden  
can be placed both horizontally and vertically

Kleur kader:  
Colours frame:



Mat zwart  
Matt black

SP19 FONTEINSPIEGEL IN KADER

SP19 MIRROR SET BACK IN FRAME



MATEN  
MEASUREMENTS  
40 x 4 x 80  
50 x 4 x 100  
60 x 4 x 80

- met directe LED verlichting  
- kan zowel horizontaal als verticaal opgehangen worden  
- with direct LED lighting  
- can be placed both horizontally and vertically

Kleur kader:  
Colours frame:



Mat zwart  
Matt black

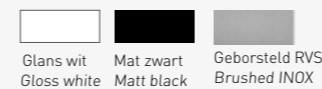
LINEA PLANCHET

LINEA SHELF



MATEN ( b x d x h )  
MEASUREMENTS ( w x d x h )  
36 x 7 x 7 cm

te combineren met fontein plakspegel 10 x 70 of 10 x 100 cm  
can be combined with adhesive mirror 10 x 70 or 10 x 100 cm



Glans wit  
Gloss white  
Mat zwart  
Matt black  
Geborsteld RVS  
Brushed INOX

NOTE PLANCHET

NOTE MIRROR SHELF



MATEN ( b x h )  
MEASUREMENTS ( w x h )  
20 x 72 cm

van staal | incl. 4 magneten spiegel naar eigen inzicht te plaatsen  
made of steel | 4 magnets included mirror is placeable at your own discretion



Glans wit  
Gloss white  
Mat zwart  
Matt black  
Geborsteld RVS  
Brushed INOX

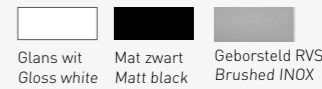
NOTE PLANCHET

NOTE MIRROR SHELF



MATEN ( b x h )  
MEASUREMENTS ( w x h )  
36 x 72 cm

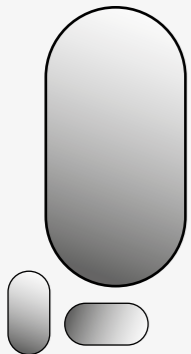
van staal | incl. 4 magneten spiegel naar eigen inzicht te plaatsen  
made of steel | 4 magnets included mirror is placeable at your own discretion



Glans wit  
Gloss white  
Mat zwart  
Matt black  
Geborsteld RVS  
Brushed INOX

SP20 OVALE FONTEINSPIEGEL IN KADER

SP20 OVAL MIRROR SET BACK IN FRAME



MATEN ( b x d x h )  
MEASUREMENTS ( w x d x h )  
40 x 4 x 80  
50 x 4 x 100  
60 x 4 x 120

kan zowel horizontaal als verticaal opgehangen worden  
can be placed both horizontally and vertically

Kleur kader:  
Colours frame:



Mat zwart  
Matt black  
Mat wit  
Matt white  
Mat goud  
Matt gold

SP21 OVALE FONTEINSPIEGEL IN KADER

SP21 OVAL MIRROR SET BACK IN FRAME



MATEN  
MEASUREMENTS  
40 x 4 x 80  
50 x 4 x 100  
60 x 4 x 120

- met indirecte LED verlichting  
- kan zowel horizontaal als verticaal opgehangen worden  
- with indirect LED lighting  
- can be placed both horizontally and vertically


Kleur kader:  
Colours frame:



Mat zwart  
Matt black  
Mat wit  
Matt white  
Mat goud  
Matt gold

SP22 FONTEIN SPIEGEL MET ORGANISCHE VORM IN KADER

SP22 MIRROR WITH ORGANIC SHAPE SET BACK IN FRAME




MATEN  
MEASUREMENTS  
80 x 4 x 50

spiegel is omkeerbaar te monteren  
mirror can be placed reversibly


Kleur kader:  
Colours frame:



Mat zwart  
Matt black  
Mat wit  
Matt white  
Mat goud  
Matt gold



Linea 36 x 7 cm - mat zwart / matt black



Note 20 x 72 cm - Geborsteld RVS / Brushed INOX



Note 36 x 72 cm - Mat zwart / Matt black



## FORTEINKRANEN EN ACCESSOIRES

COLDWATER TAPS AND ACCESSORIES



**FORTEINKRAAN STAAND LAAG MODEL**  
COLDWATER TAP LOW MODEL Pag. 172



**FORTEINKRAAN STAAND HOOG MODEL**  
COLDWATER TAP RAISED MODEL Pag. 172



NOVITEIT

**FORTEINKRAAN GEBOGEN STAAND LAAG MODEL**  
COLDWATER TAP CURVED RAISED LOW MODEL Pag. 173



NOVITEIT

**FORTEINKRAAN GEBOGEN STAAND HOOG MODEL**  
COLDWATER TAP CURVED RAISED HIGH MODEL Pag. 173



**WAND FORTEINKRAAN (INKORTBAAR)**  
COLDWATER WALL TAP (CAN BE SHORTENED) Pag. 174



**HOEKSTOPKRAAN**  
ANGLE VALVE TAP Pag. 174




**DESIGN SIFON (LAAG MODEL)**  
DESIGN SIPHON (LOW MODEL) Pag. 175



**AFVOERPLUGGEN**  
PLUGS always open | stop & go Pag. 175

Fonteinkraan staand laag model


Coldwater tap low model



Fonteinkraan gebogen laag staand model


Coldwater tap curved raised low model

NOVITEIT



Fonteinkraan staand hoog model


Coldwater tap raised model



Fonteinkraan gebogen staand hoog model

Coldwater tap curved raised high model


NOVITEIT




FONTEIN WANDKRAAN (INKORTBAAR)  
COLDWATER WALL TAP (CAN BE SHORTENED)



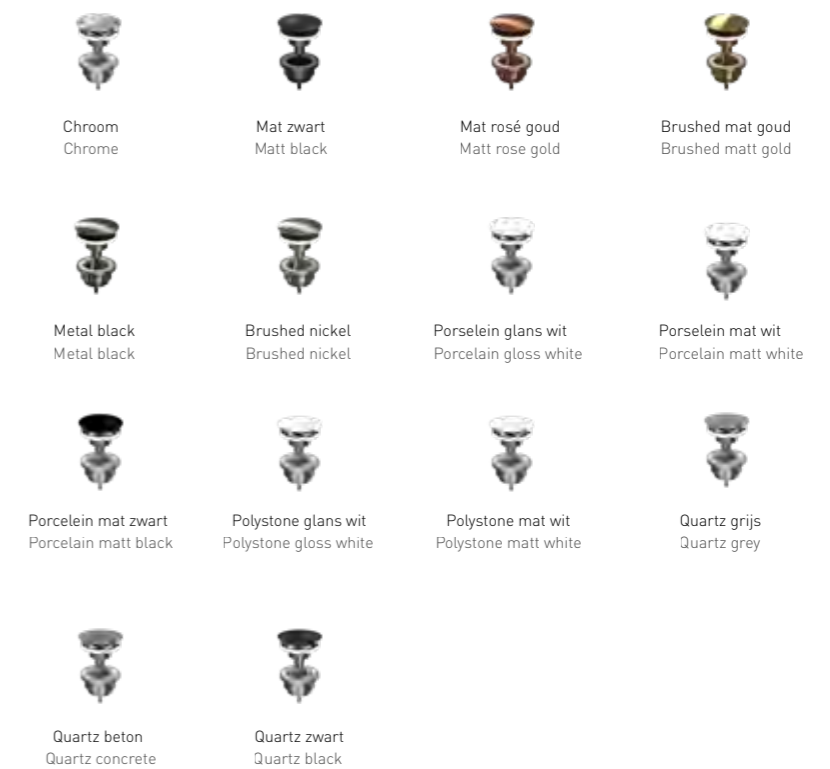
DESIGNSIFON (LAAG MODEL)  
DESIGN SIPHON (LOW MODEL)



HOEKSTOPKRAAN  
ANGLE VALVE TAP



AFVOERPLUG - ALWAYS OPEN  
PLUG - ALWAYS OPEN



















AFVOERPLUG - STOP & GO



PLUG - STOP & GO



			
Chroom Chrome	Mat zwart Matt black	Mat rosé goud Matt rose gold	Brushed mat goud Brushed matt gold
			
Metal black Metal black	Brushed nickel Brushed nickel	Porselein glans wit Porcelain gloss white	Porselein mat wit Porcelain matt white
			
Porselein mat zwart Porcelain matt black	Polystone glans wit Polystone gloss white	Polystone mat wit Polystone matt white	Quartz grijs Quartz grey
			
Quartz beton Quartz concrete	Quartz zwart Quartz black		

**MATERIAAL & ONDERHOUD**

MATERIALS & MAINTENANCE



NL

## PORSELEIN

Het oppervlak van alle porseleinen wastafels bestaat uit een geglaazuurde, dunne, glasachtige laag.

Porselein kenmerkt zich door de gebruiksvriendelijkheid en het gladde oppervlak. Dat wil niet zeggen dat het ongevoelig is voor beschadigingen. Harde, vallende objecten kunnen het glazuur beschadigen en dat kan leiden tot onherstelbare scheuren en oppervlaktebeschadigingen.

### VERWIJDEREN VAN VLEKKEN

Voor de dagelijkse reiniging kunt u normale schoonmaakmiddelen, zoals allesreinigers, voor sanitair gebruiken. Eventuele kalkresten kunnen bijvoorbeeld verwijderd worden met de in de handel verkrijgbare kalkverwijderaars of de reguliere op azijn gebaseerde schoonmaakmiddelen. Deze zijn het minst agressief en het minst schadelijk voor het milieu en onze handen.

Het gebruik van schuurmiddelen op basis van zand wordt afgeraden. Door het veelvuldig schuren met deze middelen wordt de bovenste laag van het glazuur afgeschuurd, waardoor vuil in de toplaag gaat zitten. De polijstmiddelen op basis van krijt kunnen wel normaal op porselein gebruikt worden omdat dit zacht is en dat het een polijstende in plaats van een schurende werking heeft.

### REINIGING EN ONDERHOUD

Voor dagelijkse reiniging adviseren we de conventionele schoonmaakmiddelen of schoonmaakmiddelen op basis van azijn. Voor een zachte maar grondige reiniging adviseren wij **Cramer Email Keramik**.

Metalen schaafplekken, vaak grijze lijnen kunnen makkelijk worden verwijderd met de **Cramer Bath-Rubber**.

### BEHANDELING VAN KRASSEN

Porselein is bij normaal gebruik dus heel kraswerend. Maar echte diepe krassen in het oppervlak (meestal het gevolg van een grove botsing met een zwaar of scherp voorwerp) zijn met de gebruikelijke schoonmaakmiddelen niet te verwijderen. Kleine beschadigingen daarentegen kunnen worden hersteld met de **Cramer Touch-up Stick** en het **Cramer Reparatieset** kan worden toegepast bij iets grotere beschadigingen en bijvoorbeeld bij impactschade op de randen van de wasbak.

EN

## PORCELAIN

The surface of all porcelain washbasins consists of a glazed, thin, glass-like layer.

Porcelain is characterized by user-friendliness and the smooth surface. That does not mean it is insensitive to damage. Hard falling objects can damage the enamel, which can lead to irreparable cracks and surface damage.

### REMOVING STAINS

For daily cleaning you can use normal cleaning agents such as all-purpose cleaners for sanitary facilities.

Any limescale residues can be removed with, for example, the commercially available limescale removers or the regular vinegar-based cleaning products. These are the least aggressive and the least harmful to the environment and our hands.

The use of sand-based abrasives is not recommended. By frequently sanding with these abrasives the top layer of the glaze will be scoured off, leaving dirt in the top layer. The chalk-based polishes are better to use on porcelain because they are soft and have a polishing effect instead of an abrasive effect.

### CLEANING AND MAINTENANCE

For daily cleaning, we recommend conventional cleaning agents or vinegar-based cleaning agents. For a gentle but thorough cleaning, we recommend Cramer **Email Keramik**. Metal scrapes, often gray lines, can be easily removed with the **Cramer Bath-Rubber**.

### TREATMENT FOR SCRATCHES

Porcelain is very scratch-resistant in regular use. However, really deep scratches in the surface (usually the result of a rough impact with a heavy or sharp object) cannot be removed with the usual cleaning products.

Minor damage, on the other hand, can be repaired with the **Cramer Touch-up Stick**.

The **Cramer Repair Set** can be used for slightly larger damage and, for example, impact damage on the edges of the sink.

Vraag uw sanitair specialist voor meer info over genoemde onderhoudsartikelen of kijk op onze website [www.sanibel.nl/shop](http://www.sanibel.nl/shop)

Ask your sanitary specialist for more information about the mentioned maintenance items or visit our website [www.sanibel.nl/shop](http://www.sanibel.nl/shop)

NL

## KERAMIEK

Wastafels en afdekplaten van keramiek hebben superieure technische eigenschappen en zijn onderhoudsarm, niet poreus en bijzonder kras- en hittebestendig.

### VERWIJDEREN VAN VLEKKEN

Het 100% natuurlijke, keramische tegelmateriaal is gemaakt van granietmaterialen, glasmineralen en natuurlijke oxiden. Deze tegelplaten worden onder extreem hoge druk samengeperst en daarna door een oven op een temperatuur van 1200 graden gevoerd. Dit verdichtingsproces creëert een hard en esthetisch tegelmateriaal dat onderhoudsarm, niet poreus en bijzonder kras – en hittebestendig is.

Dat neemt niet weg dat er geen hete materialen op het werkblad gezet mogen worden. Gebruik altijd een onderzetter om beschadiging of veel poetswerk te voorkomen. Ga vervolgens nooit op een werkblad staan of zitten om, bijvoorbeeld de spiegel boven de wastafel schoon te maken. Het kan bij plaatselijke druk van bovenaf scheuren of barsten.

### BEHANDELING VAN VLEKKEN EN ONDERHOUD

Vermijd altijd het contact met agressieve, zure en bijtende middelen in de wastafel. Voor de gebruikelijke huishoudelijke vlekken en het dagelijks onderhoud kunt u met een sopje van gewone allesreiniger of Cif (zonder citroen) al goed uit de voeten. Natuurlijk dient u daarna de wastafel/afdekplaat met voldoende schoonwater na te spoelen. Voor de wat ernstigere vervuiling kunt u Cif (zonder citroen) gebruiken, zo nodig onverdund in combinatie met ruwe kant van een schuursponsje. Altijd met voldoende schoon water naspoelen.

### REINIGING EN ONDERHOUD

Voor de dagelijkse reiniging en onderhoud is er ook een specialistisch schoonmaakmiddel voorhanden: Total Clean schoonmaakset bestaat uit een dagelijkse reiniger, een intensieve reiniger en microvezeldoek. Total Clean Daily; de dagelijkse reiniger wordt geleverd in een sprayfles. Deze licht alkalische dagelijkse reiniger is geschikt om lichte tot middelzware vervuiling te verwijderen.

De **Total Clean Intensive** is een sterke reiniger die geschikt is om hardnekkig vuil te verwijderen.

Deze reiniger kan ook gebruikt worden op graniet, marmer, beton en composiet.

EN

## CERAMICS

Ceramic washbasins and cover plates have superior technical properties and are low-maintenance, non-porous and particularly scratch and heat resistant.

### REMOVING STAINS

The 100% natural ceramic tile material is made of granite materials, glass minerals and natural oxides. These tile plates are pressed together under extremely high pressure and then passed through an oven at a temperature of 1200 degrees. This compaction process creates a hard and aesthetic tile material that is low-maintenance, non-porous and particularly scratch- and heat-resistant.

This does not alter the fact that no hot materials may be placed on the worktop. Always use a trivet to prevent damage or a lot of cleaning. Then never stand or sit on a work surface to, for example, clean the mirror above the sink. It can break or crack under local pressure from above.

### TREATMENT FOR STAINS AND SCRATCHES

Always avoid contact with aggressive, acidic and corrosive substances on the washbasin. For the usual household stains and daily maintenance, you can use a solution of ordinary all-purpose cleaner or Cif (without lemon). Of course you should then rinse the washbasin/cover with sufficient clean water. For the more serious stains you can use Cif (without lemon), if necessary undiluted in combination with the rough side of a scouring pad. Always rinse with plenty of clean water.

### CLEANING AND MAINTENANCE

A specialist cleaning product is also available for daily cleaning and maintenance: Total Clean cleaning set consists of a daily cleaner, an intensive cleaner and a microfibre cloth. Total Clean Daily; the daily cleaner comes in a spray bottle. This slightly alkaline daily cleaner is suitable for removing light to medium soiling.

The Total Clean Intensive is a strong cleaner that is suitable for removing stubborn dirt.

This cleaner can also be used on granite, marble, concrete and composite.

Vraag uw sanitair specialist voor meer info over genoemde onderhoudsartikelen of kijk op onze website [www.sanibel.nl/shop](http://www.sanibel.nl/shop)

Ask your sanitary specialist for more information about the mentioned maintenance items or visit our website [www.sanibel.nl/shop](http://www.sanibel.nl/shop)

## NL POLYSTONE

Polystone wastafels hebben een basis van minerale vulstoffen en een polyester/epoxy bindmiddel en zijn voorzien van een harde kunststof toplaag (gelcoat). Ze zijn gemakkelijk schoon te maken en schoon te houden met water en de gebruikelijke in de supermarkt verkrijgbare huishoudelijke reinigingsmiddelen.

### VERWIJDEREN VAN VLEKKEN

Vlekken zijn door het gladde oppervlak eenvoudig te verwijderen met een vochtige doek of gewoon met water en een vloeibaar afwas- of reinigingsmiddel. Gebruik geen chemische middelen zoals bijvoorbeeld bleekwater, haarverf of nagellakverwijderaar/acetone. Deze middelen kunnen de wastafel onherstelbaar beschadigen en/of verkleuren.

Opmerking: puntige vallende voorwerpen kunnen het oppervlak beschadigen. Minerale gegoten composieten zijn gevoeliger voor krassen dan keramiek/porselein en zijn niet bestand tegen temperaturen die continu hoger zijn dan 65 graden Celsius.

Moeilijk te verwijderen vlekken en lichte, oppervlakkige krassen kunnen ook verwijderd worden met behulp van de **Cramer Acryl-Mineral**. De **Cramer Touch-up Stick** en de **Cramer Reparatieset** kunnen worden toegepast bij kleine beschadigingen.

### REINIGING EN ONDERHOUD

Mineraal gegoten composieten mogen alleen worden gereinigd met een zachte spons/doek en een zandvrije vloeibare reiniger of het speciale poetsmiddel: **Cramer Acryl-Mineral** en reinigingsmiddel: **Cramer Mineral-Cast-Cleaner**.

## EN POLYSTONE

Polystone washbasins have a base of mineral fillers and a polyester / epoxy binder and are provided with a hard plastic top layer (gelcoat). They are easily cleaned and kept clean with water and common household cleaners available in the supermarket.

### REMOVING STAINS

Due to the smooth surface, stains can easily be removed with a damp cloth or simply with water and a liquid dishwashing or cleaning agent. Do not use chemicals such as bleach, hair dye or nail polish remover / acetone. These agents can irreparably damage and / or discolour the washbasin.

Note: Pointed falling objects can damage the surface. Mineral cast composites are more susceptible to scratches than ceramic / porcelain and cannot withstand temperatures that are continuously higher than 65 degrees Celsius.

Difficult to remove stains and light superficial scratches can be removed with the help of the **Cramer Acryl-Mineral**.

The **Cramer Touch-up Stick** and the **Cramer Repair Set** can be used for minor damage.

### CLEANING AND MAINTENANCE

Mineral cast composites should only be cleaned with a soft sponge / cloth and a sand-free liquid cleaner or the special polish: **Cramer Acryl-Mineral** and cleaning agent: **Cramer Mineral-Cast-Cleaner**.

Vraag uw sanitair specialist voor meer info over genoemde onderhoudsartikelen of kijk op onze website [www.sanibel.nl/shop](http://www.sanibel.nl/shop)

Ask your sanitary specialist for more information about the mentioned maintenance items or visit our website [www.sanibel.nl/shop](http://www.sanibel.nl/shop)

## NL QUARTZ

De Quartz wastafelbladen zijn gemaakt van een zogenaamd composiet steen. Dat wil zeggen: het bestaat voor ruim 93% uit natuurlijke quartzkorrels en voor 7% uit een gepigmenteerd kunststof bindmiddel.

### VERWIJDEREN VAN VLEKKEN

Het is belangrijk om gemorste producten direct met ruim voldoende warm water te verwijderen. Het moet voorkomen worden dat het de steen aantast. Gebruikelijke zachte huishoudmiddelen en een microvezeldoekje zijn hierbij gewoon te gebruiken. Gebruik geen bijtende of agressieve schoonmaakmiddelen. Het is belangrijk om het oppervlak na gebruik goed af te drogen met een schone, zachte doek.

Opmerking: ook een waterontharder kan het oppervlak beschadigen. De waterontharder dient op DH3 te worden ingesteld.

### BEHANDELING VAN KRASSEN

Zoals bij elke steensoort kunnen scherpe voorwerpen krasjes achter laten. Vaak herkenbaar als witte sporen. Deze zijn licht op te wrijven met een zogenaamde wonderspons die bij elke drogist te verkrijgen is. Wrijf met de spons in cirkelvormige bewegingen tot dat de kras niet meer opvalt. De Quartz wastafels zijn vanuit de fabriek behandeld met een beschermende coating. Wij adviseren u het product regelmatig te onderhouden met de speciaal daarvoor ontwikkelde producten.

### REINIGING EN ONDERHOUD

Voor de reiniging en onderhoud van oppervlakken is er een speciale **Tenax Care Kit** beschikbaar. De **Tenax Care Kit (Quartz Textured Surfaces)** bevat:

**QUARTZ AX CLEANER:** geconcentreerd zure ontkalker reinigingsmiddel voor het verwijderen van hardnekkig vuil – 150 ml spray. Te gebruiken in geval van bijzonder hardnekkig vuil en kalkaanslag dat niet verwijderd kan worden met producten voor de normale reiniging van oppervlakken van quartz agglomeraten.

**BRIOTOP:** gebruiksklaar universeel reinigingsmiddel voor een eenvoudige en snelle reiniging van alle oppervlakken – 150 ml spray. (Ook in 1 liter verpakking te verkrijgen)

**QUARTZ TONER:** specifiek herstellend vlekkenmiddel voor quartz (agglomeraten) – 150 ml flacon. Beschermt de oppervlakken van quartz (agglomeraat) tegen vlekken en garandeert een herstellend effect van de kleur van deze oppervlakken.

## EN QUARTZ

The Quartz washbasins are made of a so-called composite stone. This means that it consists of more than 93% natural quartz granules and 7% of a pigmented synthetic binder.

### REMOVING STAINS

It is important to remove spilled products immediately with plenty of warm water. It must be prevented from affecting the stone. Conventional soft household products and a microfibre cloth can be used for this. Do not use caustic or aggressive cleaning agents. It is important to dry the surface well with a clean, soft cloth after use.

Note: A water softener can also damage the surface. The water softener should be set to DH3.

### TREATMENT FOR SCRATCHES

As with any type of stone: sharp objects can leave scratches. Often recognizable as white lines. These can be lightly rubbed with a so-called miracle sponge that is available at every drugstore. Rub the sponge in circular movements until the scratch is no longer noticeable. The Quartz washbasins are treated with a protective coating from the factory. We advise you to maintain the product regularly with the specially developed products.

### CLEANING AND MAINTENANCE

There is a special **Tenax Care Kit** available for cleaning and maintenance of surfaces. The **Tenax Care Kit (Quartz Textured Surfaces)** contains:

**QUARTZ AX CLEANER:** concentrated acid descaler cleaner for removing stubborn dirt - 150 ml spray.

To be used in case of particularly stubborn dirt and limescale deposits that cannot be removed with products for the regular cleaning of surfaces of quartz agglomerates.

**BRIOTOP:** Ready-to-use universal cleaning agent for quick and easy cleaning of all surfaces - 150 ml spray. [Also available in 1 liter packaging].

**QUARTZ TONER:** specific repairing stain remover for quartz (agglomerates) - 150 ml bottle. Protects the surfaces of quartz (agglomerate) against stains and guarantees a restorative effect of the colour of these surfaces.

Vraag uw sanitair specialist voor meer info over genoemde onderhoudsartikelen of kijk op onze website [www.sanibel.nl/shop](http://www.sanibel.nl/shop)

Ask your sanitary specialist for more information about the mentioned maintenance items or visit our website [www.sanibel.nl/shop](http://www.sanibel.nl/shop)

NL

## MASSIEF EIKEN / EIKEN FINEER

Onze met echt eikenhout gefineerde meubelen worden voorzien met een matte laklaag in de kleur Natur of met een twee componentencoating van Rubio Monocoat Oil in de kleuren Aqua, Ash grey, Chocolate of Charcoal. De meubelen die voorzien zijn van massieve panelen hebben alleen een coating van Rubio Monocoat in de hierboven genoemde kleuren.

Bij het onderhoud van deze meubelen wordt een onderscheid gemaakt tussen meubelen die naturel (vernisl) gelakt zijn. Dat zijn alleen de gefineerde meubelen. Deze transparant gelakte fineer meubelen in de kleur Natur vergen eigenlijk geen onderhoud. Vernis is een kleurloze laag die over alle zijden van het hout wordt aangebracht, waardoor het waterdicht wordt. Eigenlijk is het meubel geplastificeerd, waardoor de eigenschappen van de lak of vernis het meubel beschermen. Houd er rekening mee dat bij beschadiging van de vernislaag het hout weer vocht op kan nemen. Krassen, beschadigingen of vlekken zijn helaas niet zelf te verwijderen.

De meubelen die voorzien zijn van een twee componenten Rubio Monocoat Oil - dit kunnen zowel de meubelen zijn die gefineerd zijn en de meubelen met massieve eikenhouten panelen - zijn er speciale onderhoudsproducten beschikbaar.

### ALGEMEEN DAGELIJKS ONDERHOUD

Echt hout (massief of fineer) dient schoongemaakt te worden met een zachte droge doek. Daarbij dienen schurende en/of scherpe voorwerpen vermeden te worden.

Voor het verwijderen van hardnekkig vuil gebruikt men een vochtige doek met warm water en een mild reinigingsmiddel. De oppervlakte dient altijd na reiniging gedroogd te worden. Gebruik bij reiniging nooit schurende, zuur- of oplosmiddel houdende of vethoudende reinigingsmiddelen.

Als het meubel nat wordt, droog deze dan zo snel mogelijk. Laat het meubeloppervlak nooit nat of vochtig voor langere perioden. Bij langdurig overmatig contact met water kunnen er witte plekken in het hout ontstaan. Dan is het vocht in het hout gekomen en gaat het 'open' staan. Tevens kunnen er dan kalkvlekken in het hout ontstaan. Daarnaast kunnen bij eiken zwarte vlekken ontstaan wanneer het in contact komt met metalen. Het metaal reageert op het looizuur wat in het eikenhout aanwezig is. Denk hierbij aan metalen potjes en ook bijvoorbeeld parfum waar ook metaaldeeltjes in zitten.

Gemorste chemicaliën zoals ontkalkingsmiddelen, nagellak remover, haarkleuringen etc. dienen zo snel mogelijk verwijderd te worden. Beschadigingen zoals krassen op massieve, gefineerde of gelakte oppervlakten zijn minder waterbestendig. Om opzwellling te voorkomen is dan extra voorzichtigheid geboden.

### RUBIO MONOCOAT EASY CARE SET (VLEKKENSET)

Deze set bevat 4 x 100ml flesjes: Monocoat Tannin Remover, Grease Remover, Limespot Remover en de Soap.

**SOAP:** Geconcentreerd, uiterst economisch qua verbruik.

**TANNIN REMOVER:** Zwarte/looizuur vlekken (bv. kringen/vlekken van blikjes, bloempotten). Kan ook ingezet worden na waterschade. Kan zowel gebruikt worden op onbehandelde, geoliede als gewaxte oppervlakken.

**LIMESPOT REMOVER:** Kalkvlekken en andere alkalische vlekken (bv. urine, meststoffen, roestvlekken, chauffagewater). Kan ook ingezet worden bij witte kringen.

**GREASE REMOVER:** Vetvlekken (bv. olijfolie, frietvet, chips, olie).

Zo snel mogelijk na het ontstaan van de vlek aanbrengen, om het indringen van de vlek te voorkomen.

### BEHANDELING VAN KRASSEN EN BESCHADIGINGEN – FINEER MET NATUREL LAK OF FINEER MET RUBIO COATING

*Bij de behandeling van krassen in gefineerde meubelen wordt een onderscheid gemaakt tussen meubelen die met naturel vernis gelakt (kleur Natur) zijn en meubelen die voorzien zijn van een twee componenten Rubio Monocoat Oil in de kleuren Aqua, Ash grey, Chocolate of Charcoal.*

Krassen en vlekken op gelakte of gecoat massieve of gefineerde houten meubelen moeten zo snel mogelijk worden behandeld cq gerepareerd zodat er geen verdere schade aan de oppervlakken ontstaat. Gelakte en gefineerde oppervlakten verouderen en kleur kan naarmate de tijd verstrijkt veranderen. Dat is een natuurlijk proces en niet tegen te gaan. Het continu blootstellen aan UV straling (zoals direct zonlicht) kan wel de kleurverandering versnellen.

Geen boom is hetzelfde. Onze met knotty oak gefineerde of de massief eiken meubelen kunnen soms wat kleurverschillen hebben in de onderlinge kasten. Deze mogelijke kleurverschillen zijn vaak eenvoudig zelf op te lossen met het Rubio Monocoat onderhoudspakket in de kleur van uw meubel. Met een paar druppels olie op een doekje kleurt u het meubel zelf makkelijk bij.

### BEHANDELING VAN KRASSEN

De massieve delen zijn beschermd en gekleurd met een twee componenten Rubio Monocoat Oil. De volledig massieve eiken panelen zijn altijd op te schuren en kunnen dan voorzien worden van een nieuwe laag.

### RUBIO MONOCOAT ONDERHOUDSPAKKET VOOR MEUBELEN

Verkrijgbaar in de kleur van uw meubel: Aqua, Ash grey, Chocolate en Charcoal.

Deze set bevat:

**REFRESH (SPRAY 400 ML) ;** Voor het oprispen van de beschermende Rubio Monocoat Oil Plus 2C afwerklaag en het gladmaken van ruwe plekken. De spray is kleurloos en kan over elke kleur heen gebruikt worden.

**OIL PLUS 2C – A (100 ML) ;** Oil Pure voor het ophalen van de kleur en het bijwerken van de oorspronkelijke Rubio Monocoat Oil Plus 2C afwerklaag bij bijvoorbeeld krassen en hardnekkige vlekken.

#### VERNIS



Natur  
*Let op!  
Geen Rubio  
Monocoat  
mogelijk.*

#### RUBIO MONOCOAT




Aqua



Ash grey



Chocolate



Charcoal

Vraag uw sanitair specialist voor meer info over genoemde onderhoudsartikelen of kijk op onze website [www.sanibel.nl/shop](http://www.sanibel.nl/shop)

Ask your sanitary specialist for more information about the mentioned maintenance items or visit our website [www.sanibel.nl/shop](http://www.sanibel.nl/shop)

EN

## SOLID OAK / VENEER OAK

Our furniture veneered with real oak wood is provided with a matt lacquer layer in the colour Natur or with a two-component coating of Rubio Monocoat Oil in the colours Aqua, Ash grey, Chocolate or Charcoal. The furniture with solid panels only has a coating of Rubio Monocoat in the colours mentioned above.

In the maintenance of this furniture, a distinction is made between furniture that is natural (varnish) lacquered. Those are only the veneered furniture. These transparent lacquered veneer furniture in the colour Natur do not really require any maintenance. Varnish is a colourless layer that is applied over all sides of the wood, making it waterproof. Actually, the furniture is plasticized, so that the properties of the lacquer or varnish protect the furniture. Keep in mind that if the varnish layer is damaged, the wood can absorb moisture again. Unfortunately, scratches, damage or stains cannot be removed yourself.

There are special maintenance products are available for the furniture that is provided with a two-component Rubio Monocoat Oil - this can be both the furniture that is veneered and the furniture with solid oak panels.

### GENERAL DAILY MAINTENANCE

Real wood (solid or veneer) should be cleaned with a soft dry cloth.

Abrasive and / or sharp objects should be avoided.

To remove stubborn dirt, use a damp cloth with warm water and a mild cleaning agent. The surface should always be dried after cleaning. Never use abrasive, acid, solvent, or greasy cleaning agents for cleaning.

If the furniture gets wet, dry it as soon as possible. Never leave the furniture surface wet or damp for extended periods.

Prolonged excessive contact with water can cause white spots in the wood. Then the moisture has entered the wood and it will "open".

Lime stains can also form in the wood. In addition, oak can develop black stains when it comes into contact with metals. The metal reacts to the tannic acid present in the oak. Think of metal pots and perfume, for example which also contains metal particles.

Spilled chemicals such as descaling agents, nail polish remover, hair colouring, etc. should be removed as soon as possible.

Damages such as scratches on solid, veneered or painted surfaces are less water resistant. Extra caution is then required to prevent swelling.

### RUBIO MONOCOAT EASY CARE SET (STAIN SET)

This set contains 4 x 100ml bottles: Monocoat Tannin Remover, Grease Remover, Limespot Remover and the Soap.

**SOAP:** Concentrated, extremely economical in terms of consumption.

**TANNIN REMOVER:** Black / tannic acid stains (eg circles / stains from cans, flower pots). Can also be used after water damage. Can be used on untreated, oiled and waxed surfaces.

**LIMESPOT REMOVER:** Limespot and other alkaline stains (eg urine, fertilizers, rust stains, heating water). Can also be used for white circles.

**GREASE REMOVER:** Grease stains (e.g. olive oil, fries fat, chips, oil).

Apply as soon as possible after the stain has developed to prevent the stain from penetrating.

### TREATMENT FOR SCRATCHES AND DAMAGE – VENEER WITH NATURAL LACQUER OR VENEER WITH RUBIO COATING

When treating scratches in veneered furniture, a distinction is made between furniture that is lacquered with natural varnish (colour Natur) and furniture that has a two-component Rubio Monocoat Oil in the colours Aqua, Ash grey, Chocolate or Charcoal.

Scratches and stains on lacquered or coated solid or veneered wooden furniture must be treated or repaired as soon as possible so that no further damage occurs to the surfaces. Painted and veneered surfaces age and colour may change over time. This is a natural process and cannot be prevented. Continuous exposure to UV radiation (such as direct sunlight) can speed up the colour change.

No tree is the same. Our furniture veneered with knotty oak or the solid oak furniture can sometimes have some colour differences in the mutual cabinets. These possible colour differences are often easy to solve yourself with the Rubio Monocoat maintenance package in the colour of your furniture. You can easily colour the furniture yourself with a few drops of oil on a cloth.

### TREATMENT OF SCRATCHES

The solid parts are protected and coloured with a two component Rubio Monocoat Oil.

The fully solid oak panels can always be sanded and can then be provided with a new layer.

### RUBIO MONOCOAT MAINTENANCE PACKAGE FOR FURNITURE

Available in the colour of your furniture: Aqua, Ash grey, Chocolate and Charcoal.

This set contains:

**REFRESH (SPRAY 400 ML) ;** For refreshing the protective Rubio Monocoat Oil Plus 2C finish and smoothing rough spots. The spray is colourless and can be used over any colour.

**OIL PLUS 2C – A (100 ML) ;** Oil Pure for retrieving the colour and updating the original Rubio Monocoat Oil Plus 2C finishing layer for, for example, scratches and stubborn stains.

#### VARNISH



Natur

*Warning!  
No Rubio  
Monocoat  
possible.*

#### RUBIO MONOCOAT




Aqua



Ash grey



Chocolate



Charcoal

Vraag uw sanitair specialist voor meer info over genoemde onderhoudsartikelen of kijk op onze website [www.sanibel.nl/shop](http://www.sanibel.nl/shop)

Ask your sanitary specialist for more information about the mentioned maintenance items or visit our website [www.sanibel.nl/shop](http://www.sanibel.nl/shop)

## NL GEMELAMINEERD HOUT

Melamine houtdecor wordt altijd op spaanderplaat aangebracht. Het hout wordt hierbij voorzien van een dun laagje melaminehars in een houtmotief. Dit kan met een glanzende of matte afwerking zijn. Het materiaal wordt door hitte en druk aangebracht. Dankzij de hars blijft de coating hechten op het hout. Melamine badkamermeubels hebben een krasvrij en slijtvast oppervlak.

### ALGEMEEN DAGELIJKS ONDERHOUD

Schoonmaken met een zachte droge doek. Voor het verwijderen van hardnekkig vuil gebruikt men een vochtige doek met warm water en een mild reinigingsmiddel. De oppervlakte dient altijd na reiniging gedroogd te worden. Gebruik bij reiniging nooit schurende, zuur- of oplosmiddelhoudende of vethoudende reinigingsmiddelen. Als het meubel nat wordt, droog deze dan zo snel mogelijk. Laat het meubeloppervlak nooit nat of vochtig voor langere perioden.

Gemorste chemicaliën zoals ontkalkingsmiddelen, nagellak remover, haarkleuringen etc. dienen zo snel mogelijk verwijderd te worden. Beschadigingen zoals krassen en scheuren op gelamineerde, gefineerde of gelakte oppervlakten zijn minder waterbestendig. Om opzwellling te voorkomen is dan extra voorzichtigheid geboden. Bij ernstige beschadigingen adviseren wij u een specialist te raadplegen.

### BEHANDELING VAN KRASSEN IN GELAKTE MEUBELEN

Diepe krassen in het oppervlak (meestal het gevolg van een grove botsing met een zwaar of scherp voorwerp) zijn met de gebruikelijke schoonmaakmiddelen niet te verwijderen. Kleine beschadigingen daarentegen kunnen worden hersteld met de **König Kantenfix Premium/bijwerkstift/lakstift**. Deze lakstiften zijn verkrijgbaar in de kleuren van de in het assortiment beschikbare badkamermeubelen en zijn geschikt voor het dekkend inkleuren van hoeken, kanten, groeven, lasnaden en `muizetandjes`. De lak is sneldrogend, heeft een hoge dekkkracht en is op acrylbasis.

## EN LAMINATED WOOD

Melamine wood decor is always applied to chipboard. The wood is provided with a thin layer of melamine resin in a wood motif. This can be with a glossy or matte finish. The material is applied by heat and pressure. Thanks to the resin, the coating sticks to the wood. Melamine bathroom furniture has a scratch-free and wear-resistant surface.

### GENERAL DAILY MAINTENANCE

Clean with a soft dry cloth. To remove stubborn dirt, use a damp cloth with warm water and a mild cleaning agent. The surface should always be dried after cleaning. Never use abrasive, acid, solvent, or greasy cleaning agents for cleaning. If the furniture gets wet, dry it as soon as possible. Never leave the furniture surface wet or damp for extended periods.

Spilled chemicals such as descaling agents, nail polish remover, hair colouring, etc. should be removed as soon as possible. Damages such as scratches and cracks on laminated, veneered or painted surfaces are less water resistant. To prevent bloating extra caution is then required. For serious damage we recommend to consult a specialist.

### TREATMENT FOR SCRATCHES

Deep scratches on the surface (usually the result of a rough impact with a heavy or sharp object) cannot be removed with the usual cleaning agents. Small damage, on the other hand, can be repaired with the **König Edge Fix Premium / touch-up pen / touch-up pen**. These touch-up pens are available in the colours of the bathroom furniture available in the range and are suitable for the opaque colouring of corners, edges, grooves, welds and `mouse teeth`. The lacquer is quick-drying, has a high covering power and is acrylic based.

## NL GELAKT HOUT

Hoogglans of mat gelakte badkamermeubelen zijn vervaardigd van MDF. Tijdens het productieproces worden ze voorzien van een laklaag en daarna gepolijst.

### ALGEMEEN DAGELIJKS ONDERHOUD

Schoonmaken met een zachte droge doek. Voor het verwijderen van hardnekkig vuil gebruikt men een vochtige doek met warm water en een mild reinigingsmiddel. De oppervlakte dient altijd na reiniging gedroogd te worden. Gebruik bij reiniging nooit schurende, zuur- of oplosmiddelhoudende of vethoudende reinigingsmiddelen. Als het meubel nat wordt, droog deze dan zo snel mogelijk. Laat het meubeloppervlak nooit nat of vochtig voor langere perioden.

Gemorste chemicaliën zoals ontkalkingsmiddelen, nagellak remover, haarkleuringen etc. dienen zo snel mogelijk verwijderd te worden. Beschadigingen zoals krassen op gelakte oppervlakten zijn minder waterbestendig. Om opzwellling te voorkomen is dan extra voorzichtigheid geboden.

## EN LACQUERED WOOD

High-gloss or matt lacquered bathroom furniture is made of MDF. During the production process they are provided with a layer of lacquer and then polished.

### GENERAL DAILY MAINTENANCE

Clean with a soft dry cloth. To remove stubborn dirt, use a damp cloth with warm water and a mild cleaning agent. The surface should always be dried after cleaning. Never use abrasive, acid, solvent, or greasy cleaning agents for cleaning. If the furniture gets wet, dry it as soon as possible. Never leave the furniture surface wet or damp for extended periods.

Spilled chemicals such as descaling agents, nail polish remover, hair colouring, etc. should be removed as soon as possible. Damages such as scratches on painted surfaces are less water resistant. Extra caution is then required to prevent swelling.

Vraag uw sanitair specialist voor meer info over genoemde onderhoudsartikelen of kijk op onze website [www.sanibell.nl/shop](http://www.sanibell.nl/shop)

Ask your sanitary specialist for more information about the mentioned maintenance items or visit our website [www.sanibell.nl/shop](http://www.sanibell.nl/shop)

## NL FONTEINKRANEN, SIFONS EN AFVOERPLUGGEN

De fonteinkranen, hoekstopkranen sifons en afvoerpluggen zijn vervaardigd van hoogwaardig messing en voorzien van een onderhoudsvriendelijke PED finish (Pulse Electro Deposition).

### VERWIJDEREN VAN VLEKKEN

De PED afwerkingen worden verkregen door een proces van elektrodepositie – een industrieel proces dat elektriciteit gebruikt om metaal te coaten – met nikkel, chroom etc. Uiteindelijk sterker en duurzamer dan poedercoating en is zeer krasbestendig.

### ALGEMEEN DAGELIJKS ONDERHOUD

Gebruik voor de dagelijkse reiniging van de kranen een zacht doekje dat vochtig is gemaakt met water (indien nodig) wat mild reinigingsmiddel of een beetje zeep. Gebruik nooit reinigingsmiddelen zoals schuurpoeder, vloeibaar schuurmiddel, staalwol, microvezeldoekje of een schoonmaakmiddel dat kalk oplost, zuur is of alcohol of een schuurmiddel bevat.

Kalkaanslag kan worden verwijderd met water met schoonmaakazijn. Gebruik nooit schuurmiddelen, chloor of zoutzuurhoudende schoonmaakmiddelen. Altijd goed naspoelen met water en nadrogen/oppoetsen met een schone en droge doek. Dit is noodzakelijk om de resten van schoonmaakmiddelen goed te verwijderen.

## EN COLDWATER TAPS, SIPHONS AND PLUGS

The basin taps, angle valves, siphons and drain plugs are made of high-quality brass and have a maintenance-friendly PED finish (Pulse Electro Deposition).

### REMOVING STAINS

The PED finishes are obtained through a process of electrodeposition - an industrial process that uses electricity to coat metal - with nickel, chrome etc. Ultimately stronger and more durable than powder coating and is very scratch resistant.

### GENERAL DAILY MAINTENANCE

For daily cleaning of the taps, use a soft cloth moistened with water (if necessary) and some mild detergent or a little soap. Never use cleaning agents such as scouring powder, liquid abrasive, steel wool, microfibre cloth or any cleaning agent that dissolves limescale, is acidic or contains alcohol or an abrasive.

Limescale can be removed with water and vinegar. Never use abrasives, chlorine or hydrochloric acid cleaning agents. Always rinse well with water and dry/polish with a clean and dry cloth. This is necessary to properly remove the residues of cleaning agents.

Vraag uw sanitair specialist voor meer info over genoemde onderhoudsartikelen of kijk op onze website [www.sanibell.nl/shop](http://www.sanibell.nl/shop)

Ask your sanitary specialist for more information about the mentioned maintenance items or visit our website [www.sanibell.nl/shop](http://www.sanibell.nl/shop)

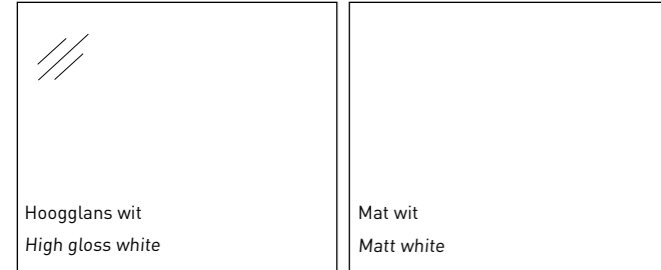
# KLEURUITVOERINGEN WASTAFELS & ONDERKASTEN

COLOUR VERSIONS WASHBASINS & CABINETS

## PORCELEIN / PORCELAIN




## POLYSTONE




## NATUURSTEEN / NATURAL STONE





## QUARTZ



## KERAMISCHE SLAB / CERAMIC SLAB



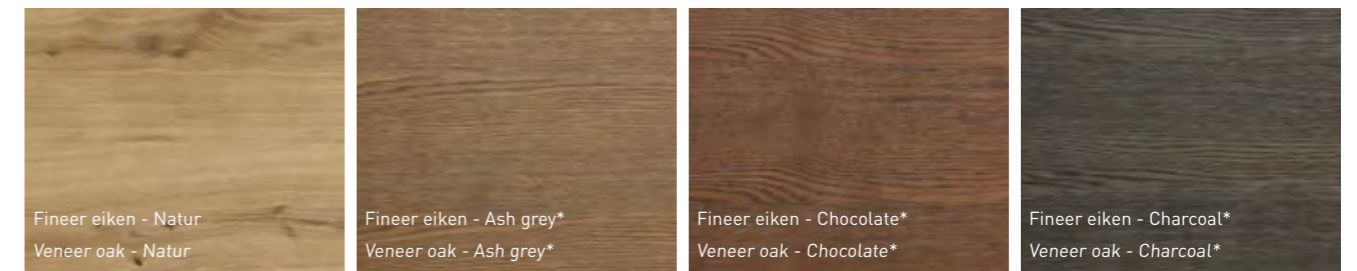
## HOUTDECOR / WOOD DECOR




## LAK / LACQUERED



## EIKEN FINEER / VENEER OAK



## MASSIEF EIKEN / SOLID OAK



\*Coloured by Rubio Monocoat

De in deze brochure afgebeelde kleuren geven een indicatie van de werkelijkheid. Een afwijking is mogelijk. Kleurstalen kunt u bekijken bij de INK dealers of bestellen via de website.

The colours shown in this brochure give an indication of reality. A deviation is possible. Colour samples can be viewed at the INK dealers or ordered on the website.



### **ECHT ITALIAANS PORSELEIN. SLANK EN SCHITTEREND.**

Veel van onze porseleinen wastafels komen uit Italië. Het land waar al sinds 1740 porselein wordt geproduceerd. De INK® porseleinen wastafels zijn volgens eigen ontwerp en met heel veel vakmanschap gemaakt. De echte innovaties op dit gebied komen ook hier vandaan. Deze Italiaanse wastafels zijn voorzien van een 'Ceramics of Italy'-logo, een kwaliteitskeurmerk dat ontwikkeld is door de Italiaanse overheid om de authenticiteit van het Italiaanse porselein te waarborgen.

### **REAL ITALIAN PORCELAIN. SLEEK AND GORGEOUS.**

Many of our porcelain washbasins come from Italy. The country where porcelain has been produced since 1740. The INK® porcelain washbasins are made according to our own design and with a lot of craftsmanship. The real innovations in this area also come from here. These Italian washbasins feature a "Ceramics of Italy" logo, a quality seal developed by the Italian government to ensure the authenticity of Italian porcelain.

### **PASSIE VOOR VORMGEVING**

De afdeling productdesign- en ontwikkeling bedenkt, ontwerpt en ontwikkelt alle INK® producten volledig in eigen beheer. Van ontwerp tot finale realisatie. We hebben nu eenmaal een bijzondere passie voor vormgeving en dat vindt zijn weerslag in onze producten.

### **PASSION FOR DESIGN**

The product design and development department invents, designs and develops every INK® product completely in-house. From design to final realization. We simply have a special passion for design and that is reflected in our products.



### **BEZOEK DE SHOWROOM**

Wilt u graag een bezoek brengen aan onze uitgebreide showroom? Uiteraard hebben we de complete INK collectie gepresenteerd onder één dak en stellen we uw bezoek enorm op prijs. Maar maak altijd eerst een afspraak. Bij voorkeur via onze website, waar u een juiste datum en tijdsblok kunt selecteren. Dan maken we ruim de tijd en aandacht voor u vrij. Onze showroom in Oud-Beijerland (vlakbij Rotterdam) is geopend van maandag tot en met vrijdag van 10:00 tot 16:00 uur. Alle verkooptransacties verlopen altijd via de INK dealer van uw keuze. Sanibell zal hier dan ook altijd terugkoppeling aan geven.

### **VISIT THE SHOWROOM**

Would you like to visit our extensive showroom? We have the complete INK collection presented under one roof and we greatly appreciate your visit. But always make an appointment first. Preferably through our website, where you can select a correct date and time block. Then we make enough time for your visit. Our showroom in Oud-Beijerland (near Rotterdam) is open from Monday to Friday from 10:00 pm to 16:00 pm. All sales transactions always go through the INK dealer of your choice. Sanibell will therefore always provide feedback on this.



### **MAATWERK**

Sanibell is de deskundige en klantgerichte partner voor de gespecialiseerde sanitairwinkels maar ook voor (binnenhuis)architecten, interieurontwerpers en projectontwikkelaars. Samen met u komen we tot de beste oplossing. Met prachtige en actuele badkamermeubelen en wastafels uit onze uitgebreide en toonaangevende INK collecties. Ook met maatwerkoplossingen vervullen wij graag uw wensen. Vraag gerust naar de mogelijkheden.

### **KLEURSTALEN**

De keuze uit kleuren is enorm. Wilt u zeker weten dat de kleur van uw meubel past bij de gekozen tegel of mooi staat in uw badkamer, vraag dan een gratis kleurstaal aan via de website.

### **CUSTOMIZATION**

Sanibell is the expert and customer-oriented partner for specialized sanitary ware shops, but also for (interior) architects, interior designers and project developers. We will work with you to find the best solution. With beautiful and up-to-date bathroom furniture and washbasins from our extensive and leading INK collections. We are also happy to fulfill your wishes with custom solutions. Feel free to ask about the possibilities.

### **COLOUR SAMPLES**

The choice of colours is enormous. If you want to be sure that the colour of your furniture matches your chosen tile or looks good in your bathroom, request a free colour sample on the website.



### **SERVICE STAAT HOOG IN ONS VAANDEL**

We geven een zeer hoge prioriteit aan de tevredenheid van onze klanten. Dat staat hoog in ons vaandel en daar handelen wij ook naar. Heeft u een servicevraag of klacht hebben over het meubel? De INK dealers hebben vaak een goede oplossing. Zij zullen u altijd vragen om de eventuele klacht te voorzien van foto's. Dat maakt altijd meer duidelijk en versnelt het proces.

De medewerkers van de INK serviceafdeling hebben als opdracht om de belangen van u als klant als belangrijkste uitgangspunt te nemen en daar de meest optimale service voor te verlenen. Zij worden pas blij als u dat ook bent. Daar kunt u als klant op rekenen. Op alle badkamermeubelen van INK geldt bovendien een garantietermijn van 5 jaar. Dat is eveneens één van de redenen waarom wij standaard hebben gekozen voor de hoogwaardige kwaliteit van onder andere de Duitse ladensystemen. Ook vindt u op de website uitgebreide informatie over hoe de meubelen en wastafels te onderhouden en te monteren zijn.

### **SERVICE IS OUR TOP PRIORITY**

We give a very high priority to the satisfaction of our customers. That is very important to us and we act accordingly. Do you have a service question or complaint about the furniture? The INK dealers often have a good solution. They will always ask you to provide photos with any complaint. This always makes the situation clearer and speeds up the process.

The employees of the INK service department have the task of taking the interests of you as a customer as the most important starting point and to provide the best possible service. They will only be happy when you are. As a customer you can count on that. In addition, all INK bathroom furniture has a 5-year warranty. This is also one of the reasons why we have opted for the high quality of the German drawer systems as standard. You will also find extensive information on how to maintain and assemble the furniture and washbasins on the website.

### **ALLE COMBINATIES UIT VOORRAAD LEVERBAAR**

Ruim 8.000 unieke combinaties zijn uit voorraad leverbaar. Daar hoeft u zich geen zorgen te maken. Iedere kleur en maat kan binnen 24 uur door heel Nederland en België geleverd worden. Mocht u twijfelen over de levertijd dan is een telefoontje naar de INK dealer voldoende om u ervan te overtuigen dat het ook werkelijk beschikbaar is. Dat is weer een zorg minder en kunt u nog sneller gaan genieten van uw nieuwe badkamermeubel.

### **ALL COMBINATIONS AVAILABLE FROM STOCK**

More than 8,000 unique combinations are available from stock. You don't have to worry about that. Every colour and size can be delivered throughout the Netherlands and Belgium within 24 hours. If you have doubts about the delivery time, a phone call to the INK dealer is enough to convince you that it is actually available. That is one less thing to worry about and you can enjoy your new bathroom furniture even faster.



### **ONDERHOUD**

Wat mooi is moet mooi blijven. Daarom hebben we een compleet assortiment onderhoudsproducten beschikbaar voor onze meubelen en wastafels. Alle belangrijke informatie en tips over het onderhoud van de verschillende materialen vindt u op de website. De onderhoudsproducten worden via onze website of via uw sanitair specialist verkocht. Neem voor meer informatie en/of aankoop van deze producten contact op met uw INK dealer of ga rechtstreeks naar:

[www.sanibell.nl/shop](http://www.sanibell.nl/shop).

### **MAINTENANCE**

What is beautiful must remain beautiful. That is why we have a complete range of maintenance products available for our furniture and washbasins. All important information and tips about the maintenance of the different materials can be found on the website. The maintenance products are sold on our website or through your sanitary specialist. For more information and/or purchase of these products, contact your INK dealer or go directly to:

[www.sanibell.nl/shop](http://www.sanibell.nl/shop).

# INDEX

## A

ASPEKT **6, 27, 33, 43, 127**

## B

BREAK **76, 158, 165**

## C

CONTRA **88, 89, 155**

## D

DOCK **65, 118**

## E

EASY **74, 76, 158**  
ENTER **72, 73, 156**

## F

FAKTOR **14, 37, 54, 124**

## H

HANDY **93, 160**  
HANGAR **84, 162**

## J

JAZZ LARGE **46, 130**  
JAZZ SMALL **66, 119**  
JAZZ XS **92, 93, 96, 165, 159**

## K

KRAFT **24, 25, 30, 125**

## M

MATRIX **82, 157**  
MOMENTO **124, 9, 40, 60, 61**  
MONO **96, 161**

## N

NICE DAY **77, 158**  
NICE TIME **77, 158**

## O

ONE **74, 158, 165**  
OTELLO 24 **80, 81, 86, 87, 96, 97, 165**  
OTELLO 40 **130, 19, 20, 58**

## P

PITCH **128, 16, 17, 28, 35, 39**  
PLAY **80, 81, 163**  
POST **13, 38, 48, 127**

## R

RECESS **91, 162**  
ROOTS **62, 118**

## S

SKYSCRAPER **163, 85**  
SMART **160, 86, 87**  
SOUL RECHTHOEK **130**  
SOUL ROND **130**  
SPIRIT **119, 66**

SWING **119**

## T

TEKNO **130**  
TILO **164, 129, 44, 55, 97**  
TOPDECK 40 **66**  
TOPDECK 45 **11, 19, 20, 46, 58, 59**

## U

UFO **131, 42**  
UNIT **64, 119**  
UNITED **126, 23, 53**  
UNLIMITED **130, 126, 47, 50, 51**  
URBAN **125, 56**

## V

VERSUS **154, 78, 79, 94, 95**  
VICE **161, 83**

## Y

YALE **44, 59, 130**

# LEGENDA



Inclusief  
ruimtebesparende  
meubelsifon

*Includes space-saving  
furniture siphon*



Greeploos push to open  
systeem icm softclose  
Blum ladesysteem

*Handleless push to open  
system in combination with  
soft close Blum drawer system*



SOFT  
CLOSE Softclose Hettich  
ladesysteem

*Softclose Hettich  
drawer system*



Uitsparing voor sifon  
in de bovenlade

*Recess for siphon in top  
drawer.*



Geen uitsparing voor  
sifon in de lade(n)

*No recess for siphon in  
the drawer(s)*



Zelf te monteren panelen

*Panels to be assembled by yourself*



Sensorschakelaar  
verlichting

*Lighting sensor switch*



Spiegelverwarming  
(optioneel)

*Mirror heating  
(optional)*



Wastafel ook vrijhangend  
te plaatsen

*Washbasin can also be  
placed free-hanging*



Wastafel met (verdekte)  
overloop

*Washbasin with (concealed)  
overflow*



Afmetingen van  
binnenbak

*Inner washbasin  
measurements*



Keurmerk authentiek  
Italiaans porselein

*Certificate authentic  
Italian porcelain*



Dimbaar licht

*Dimmable light*



**Sanibell B.V.**  
Ferrarilaan 8  
3261 NC Oud-Beijerland  
The Netherlands

☎ +31 186 657 347

📞 +31 6 53 338 385

*The Netherlands:*  
[www.sanibell.nl](http://www.sanibell.nl)  
[info@sanibell.nl](mailto:info@sanibell.nl)

*Belgium:*  
[www.sanibell.be](http://www.sanibell.be)  
[info@sanibell.be](mailto:info@sanibell.be)

*International:*  
[www.sanibell.nl](http://www.sanibell.nl)  
[export@sanibell.nl](mailto:export@sanibell.nl)

[www.inkbadkamermeubelen.nl](http://www.inkbadkamermeubelen.nl)  
[www.inkbadkamermeubelen.be](http://www.inkbadkamermeubelen.be)

