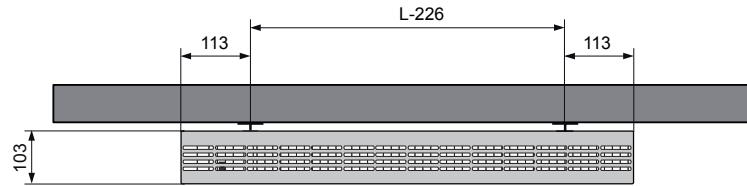

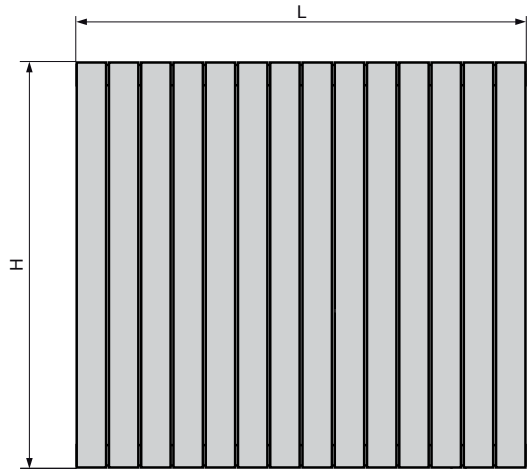
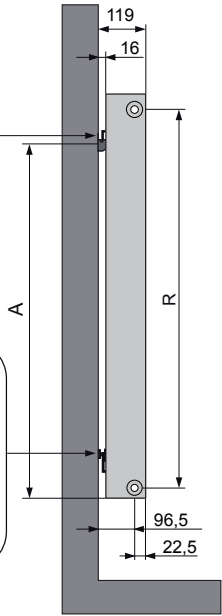
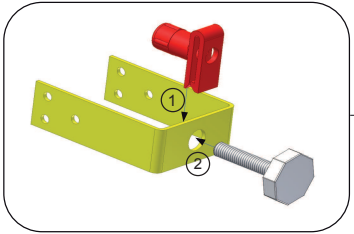


Voor uw veiligheid: borggat gebruiken  
 Pour votre sécurité: utiliser le trou de fixation  
 Für Ihre Sicherheit: das Sicherungsloch anwenden  
 For your security: use the locking hole



2 ophangingen tot lengte 1500mm  
 3 ophangingen boven lengte 1500mm



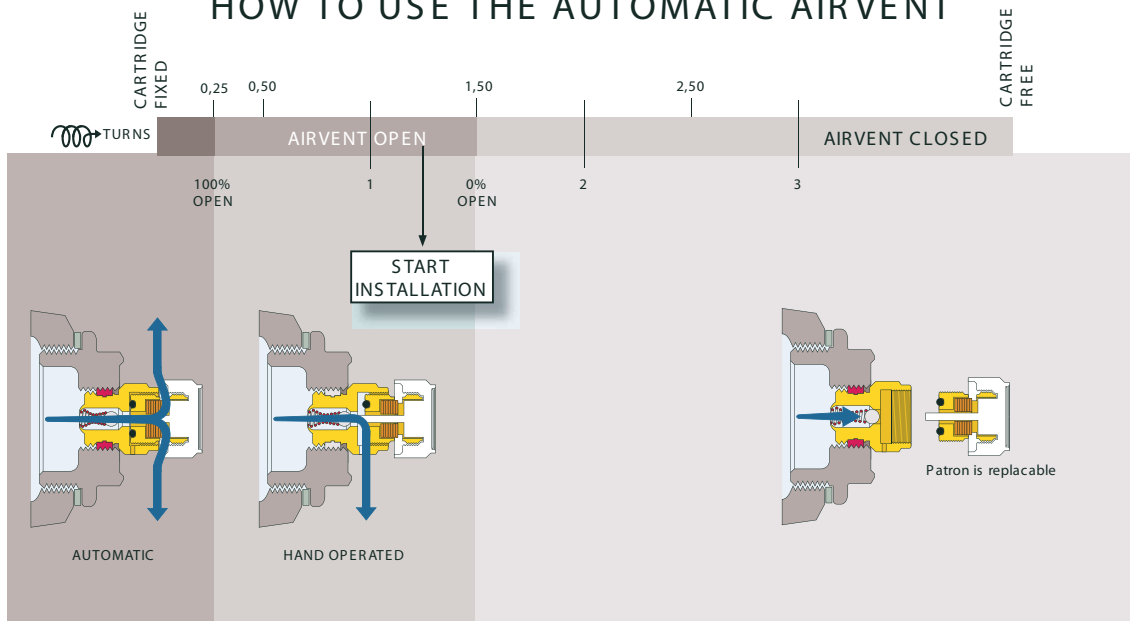
H	A	R
400	277	338,5
500	377	438,5
600	477	538,5
900	777	838,5
1400	1277	1338,5

Werkdruk : Max.10 bar  
 Betriebsdruck : Max.10 bar  
 Pression de service : Max.10 bar  
 Operating pressure : Max.10 bar  
 Presión : Max.10 bar

Controleer of de wand voldoende draagvermogen heeft.  
 Kies de geschikte schroeven en pluggen in functie van de wand.  
 Uw vakhandel kan u hierbij adviseren.  
 Hou rekening met eventuele bijzondere eisen, zoals  
 bv. voor openbare gebouwen

NL

## HOW TO USE THE AUTOMATIC AIRVENT



Vérifier la capacité de charge du support.  
 Pour des raisons de sécurité, les chevilles et vis ne sont pas fournies.  
 Contactez votre revendeur pour choisir le bon type de chevilles / vis.  
 Tenir compte des exigences spéciales,  
 comme par exemple pour des bâtiments publics.

F

Untergrund auf Tragfähigkeit prüfen.  
 Aus Sicherheitsgründen werden keine Dübel und Schrauben mitgeliefert.  
 Kontaktieren Sie Ihren Händler für die richtigen Dübel / Schrauben.  
 Spezielle Anforderungen, wie z. B. für öffentliche Gebäude,  
 berücksichtigen.

D

Check the bearing surface for load-carrying capacity.  
 For safety reasons wall plugs and screws aren't delivered.  
 Contact your dealer for the right type of screws / plugs.  
 Observe special requirements for e.g. public buildings.

E