

Reinigingsmiddelen en reinigingsbenodigheden

Agressieve en schurende reinigingsmiddelen kunnen het oppervlak beschadigen. Gebruikt u uitsluitend vloeibare, huidvriendelijke, milde reinigingsmiddelen. De Geberit AquaClean reinigungsset (art. nr. 242.547.00.1) bevat een reinigingsmiddel, dat gebruiksklaar is en optimaal op alle Geberit AquaClean oppervlakken is afgestemd.



VOORZICHTIG

Schade aan het apparaat door agressieve ontkalkingsmiddelen

- Het apparaat uitsluitend met Geberit AquaClean ontkalkingsmiddel vullen



Verbruiksmateriaal:

Geberit AquaClean reinigungsset (art. nr. 242.547.00.1)
Geberit AquaClean ontkalkingsmiddel (art. nr. 147.040.00.1)

Toegestane reinigingsmiddelen



Uitsluitend voor de huid onschadelijke reinigingsmiddelen gebruiken



Reinigingsmiddel mag licht zuur zijn, bijvoorbeeld zeer verdund citroenzuur



Reinigingsmiddel mag zwak schuimend zijn



Uitsluitend vloeibare reinigingsmiddelen gebruiken



De voorkeur aan water verdunde reinigingsmiddelen geven

Toegestane reinigingsbenodigheden



Zachte sponzen met fijne poriën gebruiken



Gebruik stofvrije zachte niet-pluizende doeken



WC-borstel gebruiken

GEBERIT AQUACLEAN TUMA CLASSIC

BEKNOPT HANDLEIDING

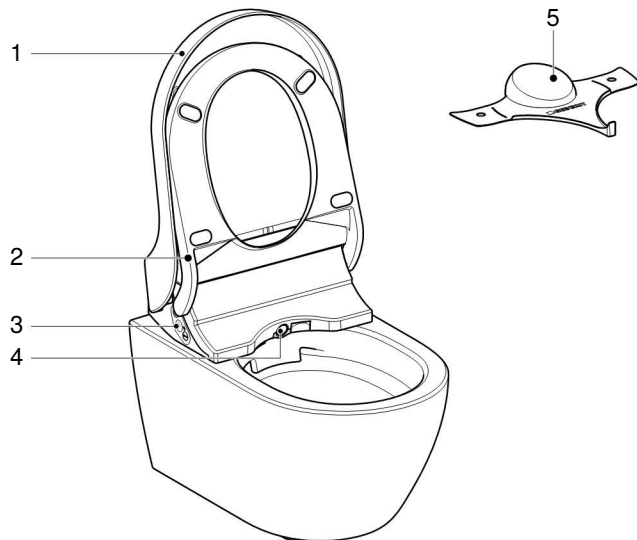


**APP DOWNLOADEN
EN PROFITEREN**

www.geberit-aquaclean.com

Leer het apparaat kennen

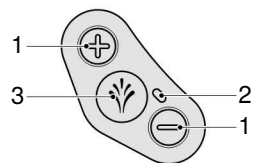
Het apparaat in één oogopslag



- 1 Wc-deksel
- 2 Wc-zitting
- 3 Zijdelings bedieningspaneel met status-LED
- 4 Douchearm met douchekop
- 5 Spatbescherming

Zijdelings bedieningspaneel

Via het zijdelingse bedieningspaneel kunnen de functies van de douchewc van het apparaat worden bediend.

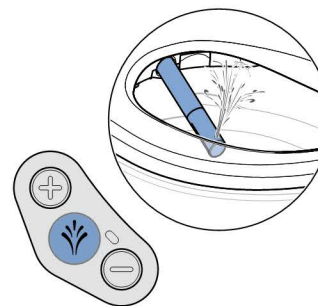


- 1 Toetsen <+>/<->: de douchestraalsterkte verhogen of verlagen
- 2 Status-LED
- 3 Toets <Douche>: anale douche starten en stoppen

Zo bedient u het apparaat

Anale douche gebruiken

- ▶ Druk één keer kort op de toets <Douche> op het zijdelingse bedieningspaneel.



- i** Door het opnieuw indrukken van de toets <Douche> kunt u het douchen voortijdig beëindigen.

Douchestraalsterkte instellen

- ▶ Druk op de toets <+>, om de douchestraalsterkte te verhogen. Druk op de toets <->, om de douchestraalsterkte te verminderen.



- i** U kunt de douchestraalsterkte in 5 stappen instellen.

Geberit AquaClean app

Via de Geberit AquaClean app kunnen de volgende functies van de douchewc worden uitgevoerd:

- Afstandsbediening van de Geberit AquaClean douchewc
- Weergave en aanpassing van de instellingen

De Geberit AquaClean app biedt de volgende extra voordelen:

- Opslaan van de persoonlijke instellingen op de smartphone
- Ondersteuning bij het onderhoud en de verzorging van het apparaat
- Eenvoudige registratie van uw Geberit AquaClean douchewc
- Functiefilms
- Service- en contactinformatie

De Geberit AquaClean app is voor Android- en iOS-smartphones in de desbetreffende App Store gratis verkrijgbaar.

iOS:



Android:

